



# PANDUAN SPMB 2025



**PEMERINTAH KOTA BANDAR LAMPUNG  
DINAS PENDIDIKAN DAN KEBUDAYAAN**



CamScanner


## PANDUAN PENGGUNA SPMB TAHUN 2025

Buka Laman <https://spmb.bandarlampungkota.go.id/>

Baca dan pelajari terlebih dahulu terkait Syarat, Alur dan tata cara Pendaftaran



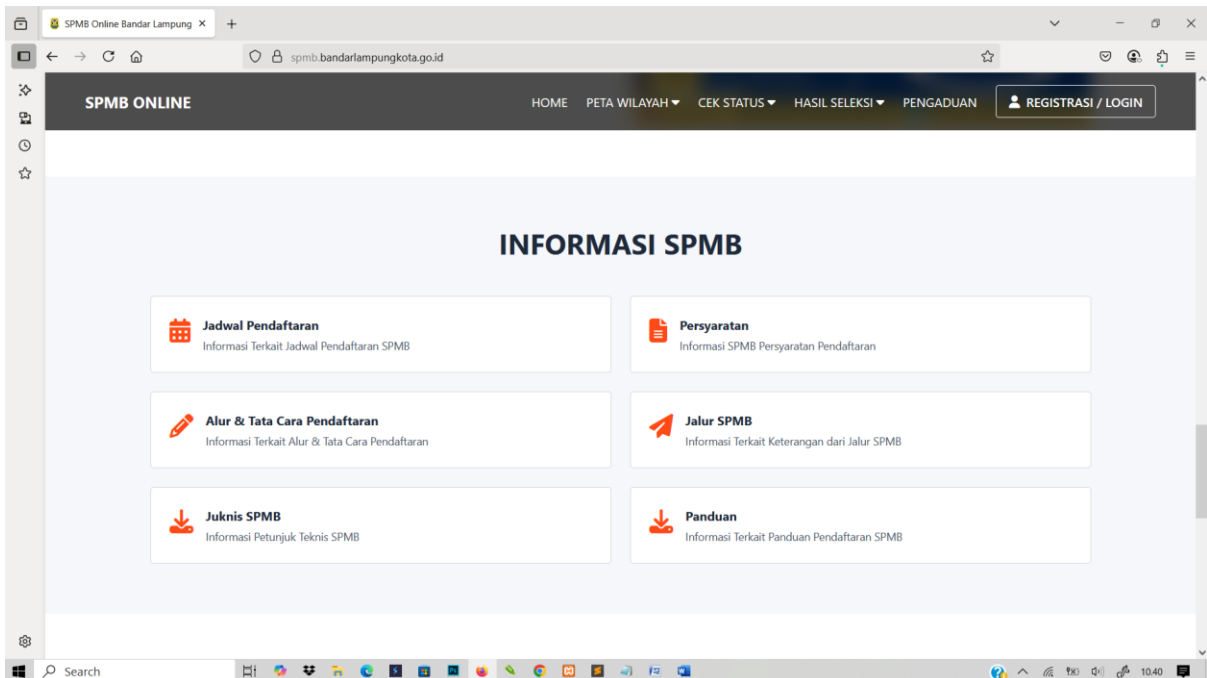
Scrol kebawah lihat informasi selanjutnya dan buka halaman profil sekolah



Scrol kebawah lagi lihat informasi Jalur Pendaftaran



Informasi terkait SPMB buka dan pahami terkait semua informasi



Informasi Sebaran Profil Sekolah Buka Icom detail untuk melihat Data Profil per sekolah

**SPMB ONLINE** HOME PETA WILAYAH CEK STATUS HASIL SELEKSI PENGADUAN REGISTRASI / LOGIN

## Informasi Sebaran Profil SMP

Home / Sebaran SMP

**Tautan**

- > Jadwal SPMB
- > Persyaratan
- > Informasi Jalur Pendaftaran
- > Alur & Tata Cara Pendaftaran

### Sebaran Profil Sekolah SMP

Search:

No	NPSN	Nama Sekolah	Kecamatan	Detail
1	10807198	SMP NEGERI 1 BANDAR LAMPUNG	Kec. Enggal	<a href="#">Detail</a>
2	10807209	SMP NEGERI 2 BANDAR LAMPUNG	Kec. Rajabasa	<a href="#">Detail</a>
3	10807186	SMP NEGERI 3 BANDAR LAMPUNG	Kec. Teluk Betung Selatan	<a href="#">Detail</a>
4	10807189	SMP NEGERI 4 BANDAR LAMPUNG	Kec. Enggal	<a href="#">Detail</a>
5	10807190	SMP NEGERI 5 BANDAR LAMPUNG	Kec. Kedamaian	<a href="#">Detail</a>
6	10807191	SMP NEGERI 6 BANDAR LAMPUNG	Kec. Teluk Betung Selatan	<a href="#">Detail</a>

Informasi Peta Wilayah SPMB Berdasarkan Jenjang Sekolah

**SPMB ONLINE** HOME PETA WILAYAH CEK STATUS HASIL SELEKSI PENGADUAN REGISTRASI / LOGIN

## Informasi Peta Wilayah SPMB SMP

Home / Peta Wilayah SMP

**Tautan**

- > Jadwal SPMB
- > Persyaratan
- > Informasi Jalur Pendaftaran
- > Alur & Tata Cara Pendaftaran

### Sebaran Peta Wilayah SPMB SMP

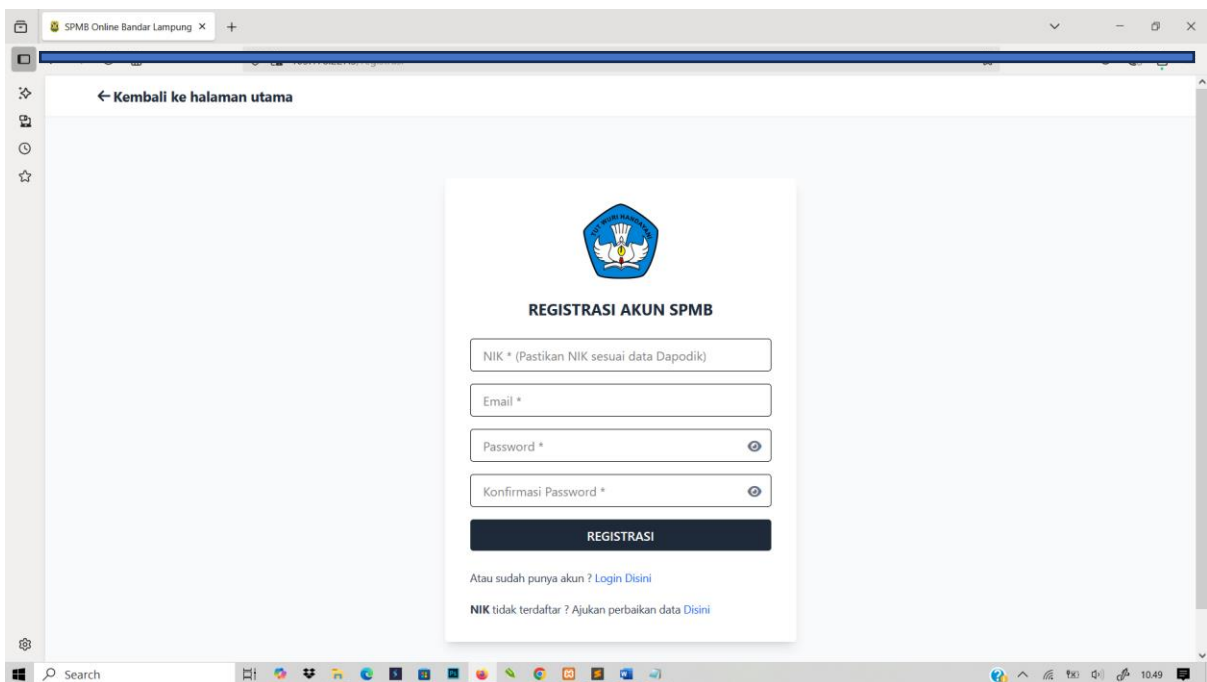
Search:

No	NPSN	Nama Sekolah	Alamat	Detail
1	10807198	SMP NEGERI 1 BANDAR LAMPUNG	Kec. Enggal	<a href="#">Detail</a>
2	10807209	SMP NEGERI 2 BANDAR LAMPUNG	Kec. Rajabasa	<a href="#">Detail</a>
3	10807186	SMP NEGERI 3 BANDAR LAMPUNG	Kec. Teluk Betung Selatan	<a href="#">Detail</a>
4	10807189	SMP NEGERI 4 BANDAR LAMPUNG	Kec. Enggal	<a href="#">Detail</a>
5	10807190	SMP NEGERI 5 BANDAR LAMPUNG	Kec. Kedamaian	<a href="#">Detail</a>
6	10807191	SMP NEGERI 6 BANDAR LAMPUNG	Kec. Teluk Betung Selatan	<a href="#">Detail</a>

Jika sudah memahami terkait alur dan prosedur silahkan klik tombol Regsitrasi/Login pada menu diatas



Inputkan Data NIK Sesuai data Dukcapil atau data Dapodik dan lanjutkan proses Registrasi, Apabila Data NIK Tidak ditemukan silahkan ajukan perbaikan data pada menu paling bawah



## Lengkapi formulir perbaikan NIK

SPMB ONLINE

HOME PETA WILAYAH CEK STATUS HASIL SELEKSI PENGADUAN REGISTRASI / LOGIN

### Pengajuan Perbaikan Data Siswa

Halaman Riwayat Perbaikan ->

#### Form Perbaikan Data Siswa

Jenjang\*

--- Pilih ---

NISN (sesuai di Ijazah / SKL)\*

NIK (sesuai Dukcapil / Dapodik)\*

Asal Sekolah\*

Setelah pengajuan lakukan pengecekan status pengajuan secara berkala pada menu cek Status Perbaikan NIK dan masukan Nomor Tiket, apabila sudah terverifikasi lakukan Registrasi Ulang

SPMB ONLINE

HOME PETA WILAYAH CEK STATUS HASIL SELEKSI PENGADUAN REGISTRASI / LOGIN

### Pengajuan Perbaikan Data Siswa

← Kembali ke Form Perbaikan

#### Riwayat Perbaikan Data Siswa

Cari Berdasarkan No Tiket

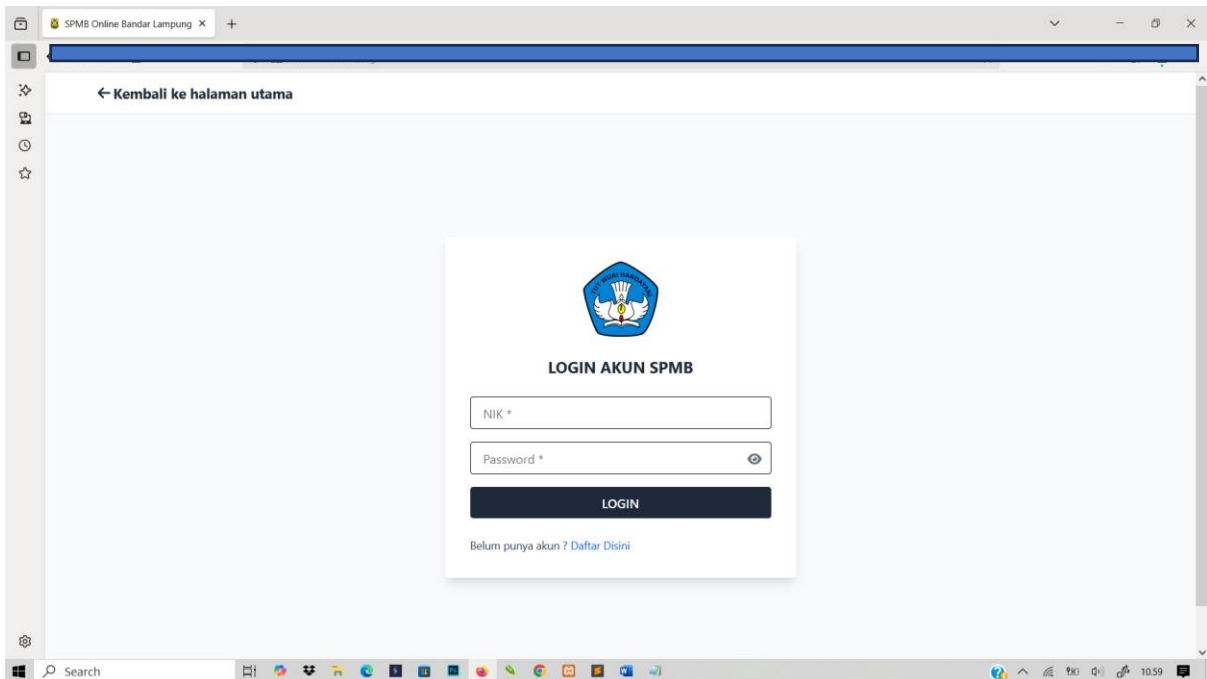
No Tiket :

Phone : 0721 253752

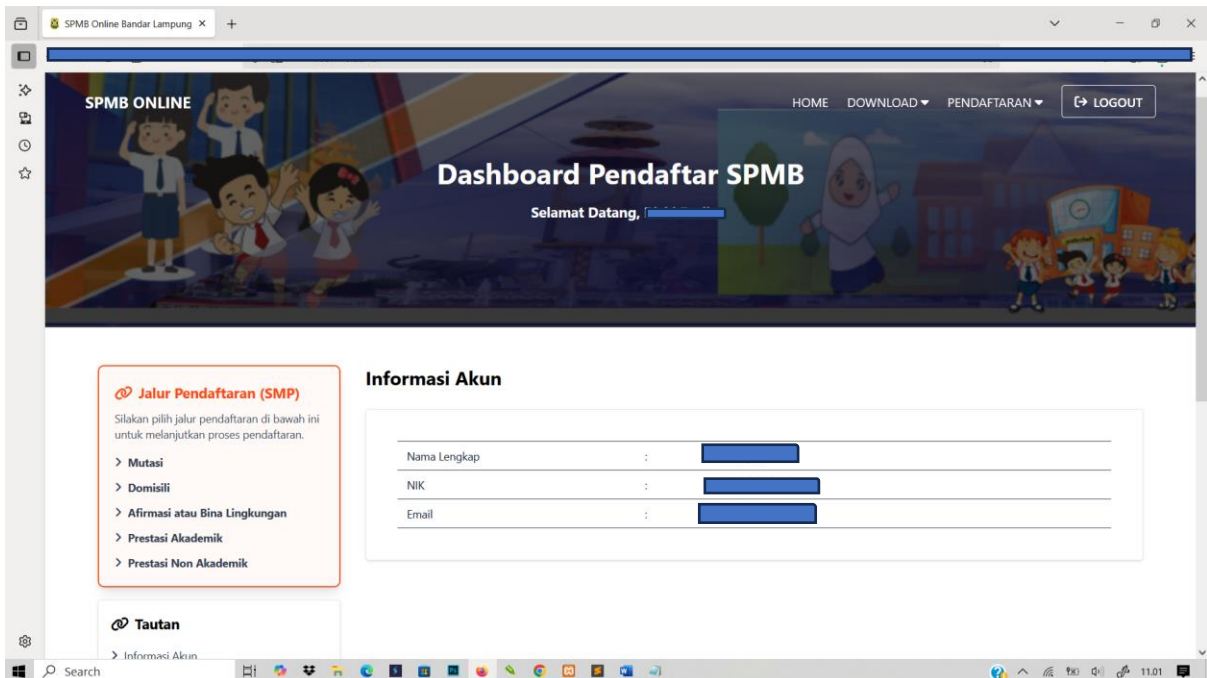
Dinas Pendidikan & Pengajaran - Kot...  
View larger map

Tautan  
> Disdikbud

Klik Tombol login apabila berhasil Registrasi Masukan NIK dan Password



Apabila berhasil login akan diarahkan kehalaman Dashboard Pendaftar SPMB



## PENDAFTARAN JALUR DOMISILI/MUTASI SD DAN SMP

Pilih Jalur Pendaftaran Jalur Domisili

Lengkapi Formulir Tahapan 1 pilih asal sekolah Dalam atau Luar Kota ➡ Pilih nama Sekolah asal jenis lulusan dan tahun lulusan lalu klik simpan dan lanjut

SPMB ONLINE

HOME DOWNLOAD PENDAFTARAN LOGOUT

### Halaman Formulir Pendaftaran Jalur Domisili (SMP)

- 1 Verifikasi NISN
- 2 Info Peserta
- 3 Upload Berkas
- 4 Pilih Sekolah
- 5 Cek Ulang
- 6 Cetak Pendaftaran

Nomor Induk Siswa Nasional (NISN) \*

0111210116

Sekolah Asal \*

Dalam Kota  Luar Kota

Nama Asal Sekolah \*

SDIKT LU LU UL JANNAH

Jenis Lulusan \*

Reguler

Tahun Lulus \*

2025

Simpan & Lanjutkan →

103.178.227.3/pendaftaran/domisili-smp

Lanjut ke Formulir tahap 2, lengkapi form Biodata siswa

SPMB ONLINE

HOME DOWNLOAD PENDAFTARAN LOGOUT

### Halaman Formulir Pendaftaran Jalur Domisili (SMP)

- 1 Verifikasi NISN
- 2 Info Peserta
- 3 Upload Berkas
- 4 Pilih Sekolah
- 5 Cek Ulang
- 6 Cetak Pendaftaran

#### Biodata Siswa

Nama Lengkap

Tanggal Lahir

2012-06-05

Jenis Kelamin

Laki-Laki

Tempat Lahir

Panjang

#### Alamat Siswa

Kecamatan

KEC. PANJANG

Kelurahan

PIDADA

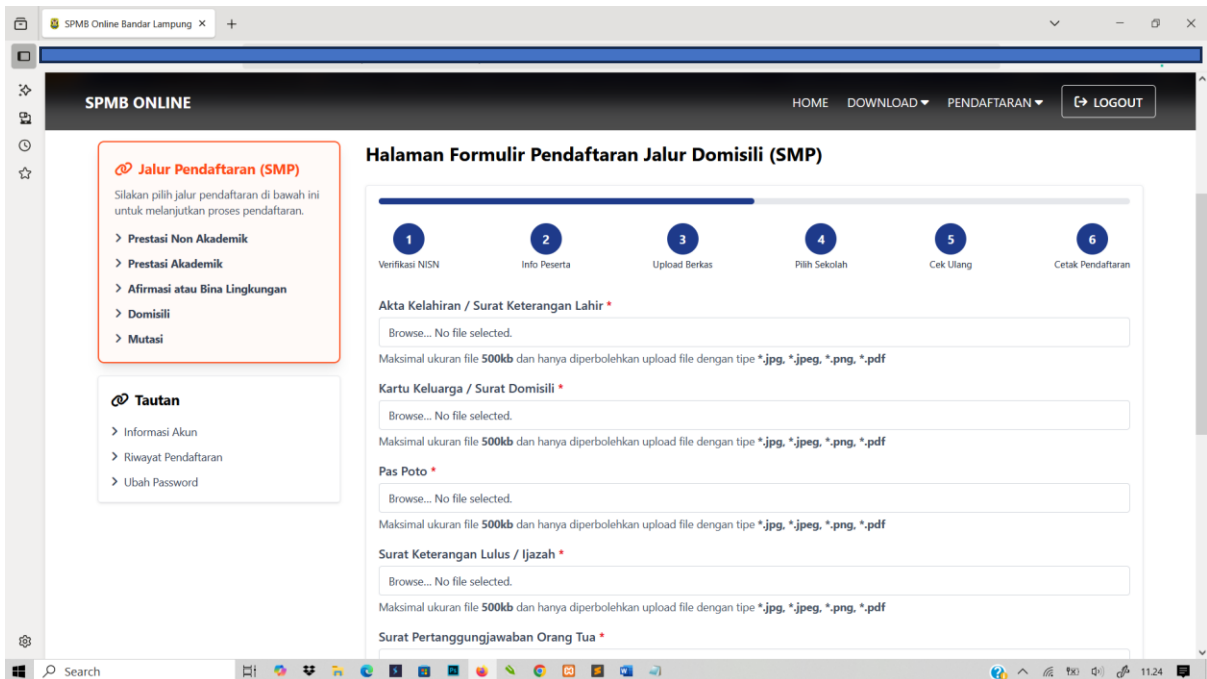
Alamat Jalan

Jl. Yos Sudarso LK III

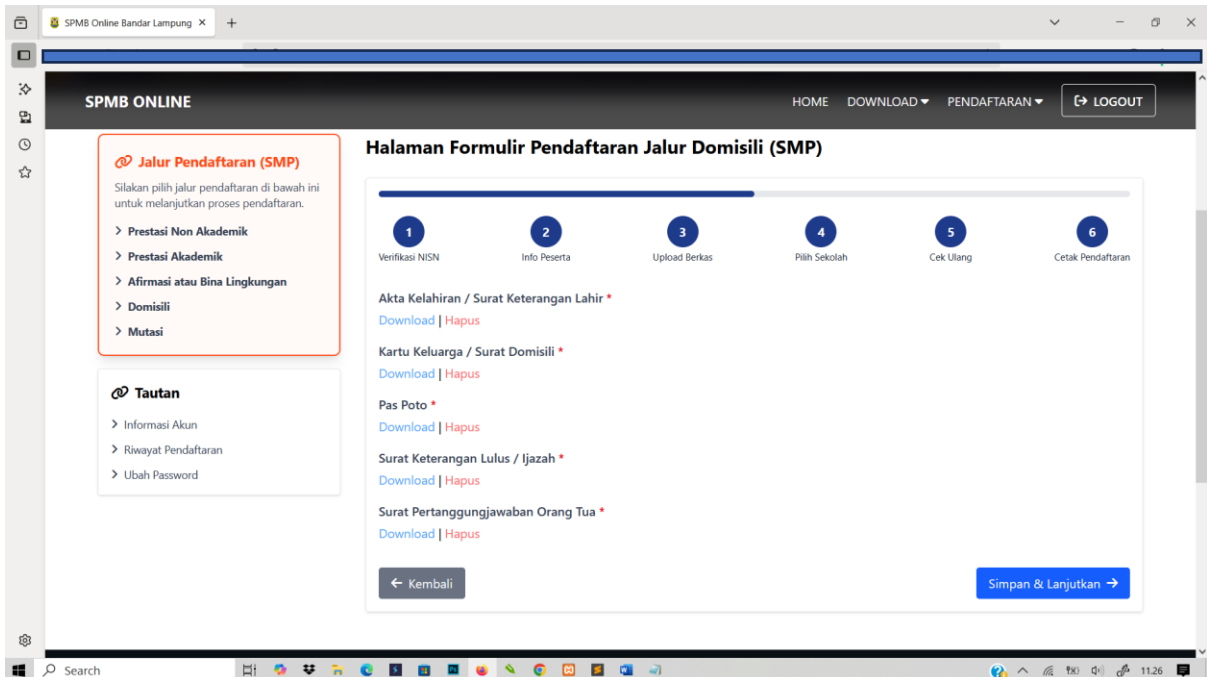
Search



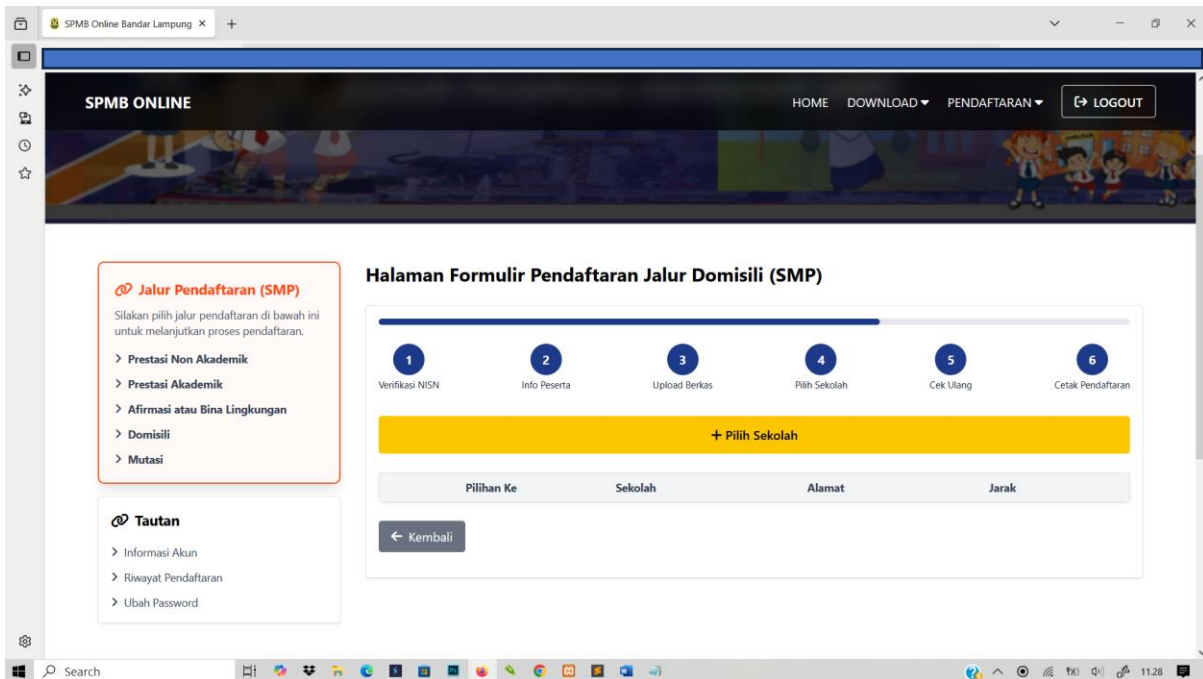
Lanjut ke Formulir tahap 3 lakukan Upload File Dokumen ya sudah disiapkan ukuran file maksimal 500kb dengan tipe \*.jpg, \*.jpeg, \*.png, \*.pdf



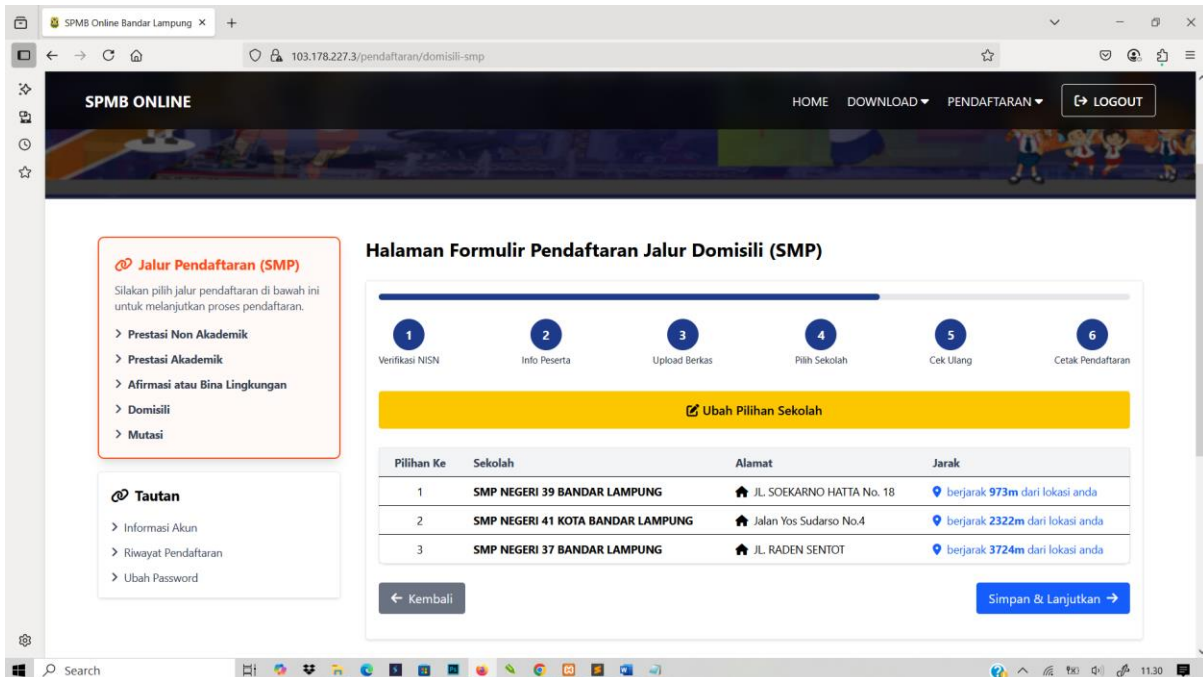
Apabila sudah lengkap klik tombol upload berkas lalu klik simpan dan lanjut



Selanjutnya pada tahapan 4 pilih sekolah tujuan dan submit



Apabila sudah tersubmit pilihan sekolah akan menampilkan nama sekolah dan jarak, apabila belum yakin dengan pilihan sekolah bisa dilakukan pemilihan ulang lalu klik tombol simpan dan lanjut



Selanjutnya tahapan 5 untuk pengecekan ulang data-data yang sudah diinputkan scrol kebawah apabila sudah yakin ceklis pada notifikasi persetujuan lalu klik tombol selesai

SPMB ONLINE

HOME DOWNLOAD PENDAFTARAN LOGOUT

### Jalur Pendaftaran (SMP)

Silakan pilih jalur pendaftaran di bawah ini untuk melanjutkan proses pendaftaran.

- > Prestasi Non Akademik
- > Prestasi Akademik
- > Afirmasi atau Bina Lingkungan
- > Domisili
- > Mutasi

**Tautan**

- > Informasi Akun
- > Riwayat Pendaftaran
- > Ubah Password

### Halaman Formulir Pendaftaran Jalur Domisili (SMP)

- 1 Verifikasi NISN
- 2 Info Peserta
- 3 Upload Berkas
- 4 Pilih Sekolah
- 5 Cek Ulang
- 6 Cetak Pendaftaran

**Data Asal Sekolah**

Status Sekolah	Dalam Kota
Nama Sekolah	SDIKT LU LU UL JANNAH

**Biodata Siswa**

NIK	
NISN	
Nama Lengkap	
Jenis Kelamin	
Tempat dan Tanggal Lahir	
Usia	12 tahun, 11 bulan, 27 hari
Alamat Lengkap	Jl. Yos Sudarso LK III, rt.002 / rw.00, Kec. Panjang, Pidada

SPMB ONLINE

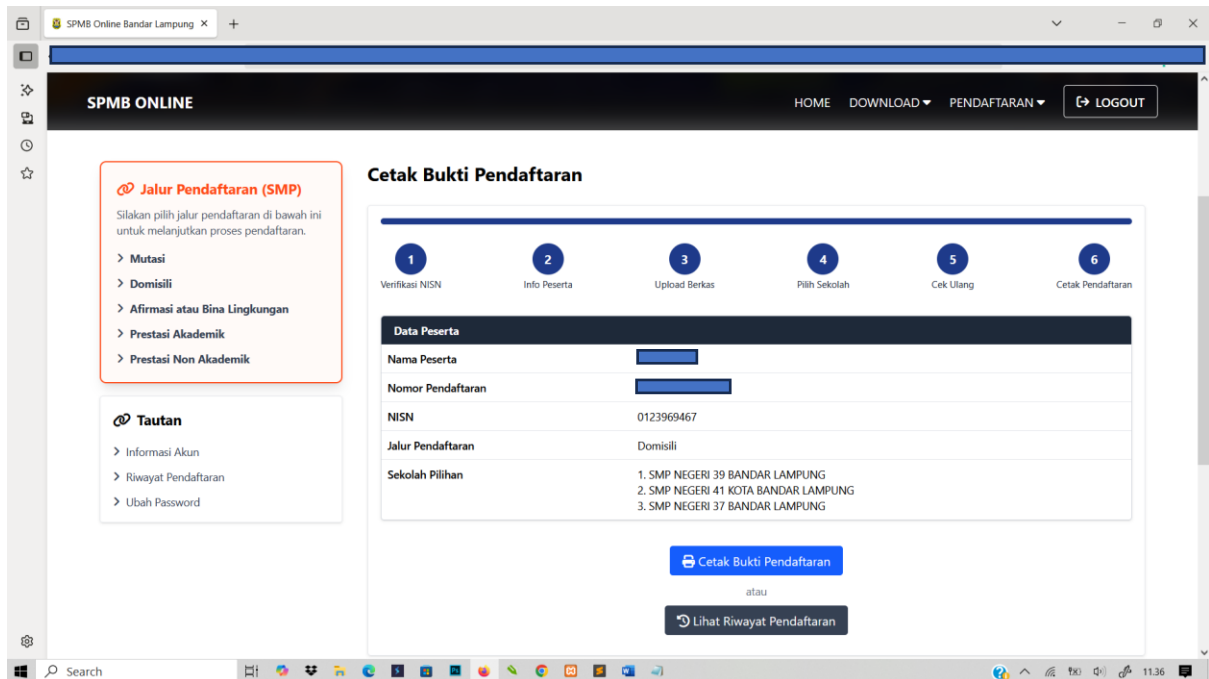
HOME DOWNLOAD PENDAFTARAN LOGOUT

Saya yang tercantum di atas menyatakan bahwa data yang saya isikan di atas adalah benar, dan saya menyatakan mengikuti proses SPMB di Kota Bandar Lampung secara sadar, dan bersedia mematuhi semua aturan yang berlaku dengan segala konsekuensinya. Dan jika dikemudian hari data yang saya unggah tidak sesuai dengan data sebenarnya, maka saya bersedia mendapat sanksi sesuai Undang-undang yang berlaku. Data pendaftaran yang sudah diverifikasi tidak dapat dibatalkan atau di edit.

Setuju dengan pernyataan di atas

[← Kembali](#) [Selesai](#)

Selanjutnya pada tahapan 6 menampilkan informasi pendaftaran dan cetak bukti Pendaftaran

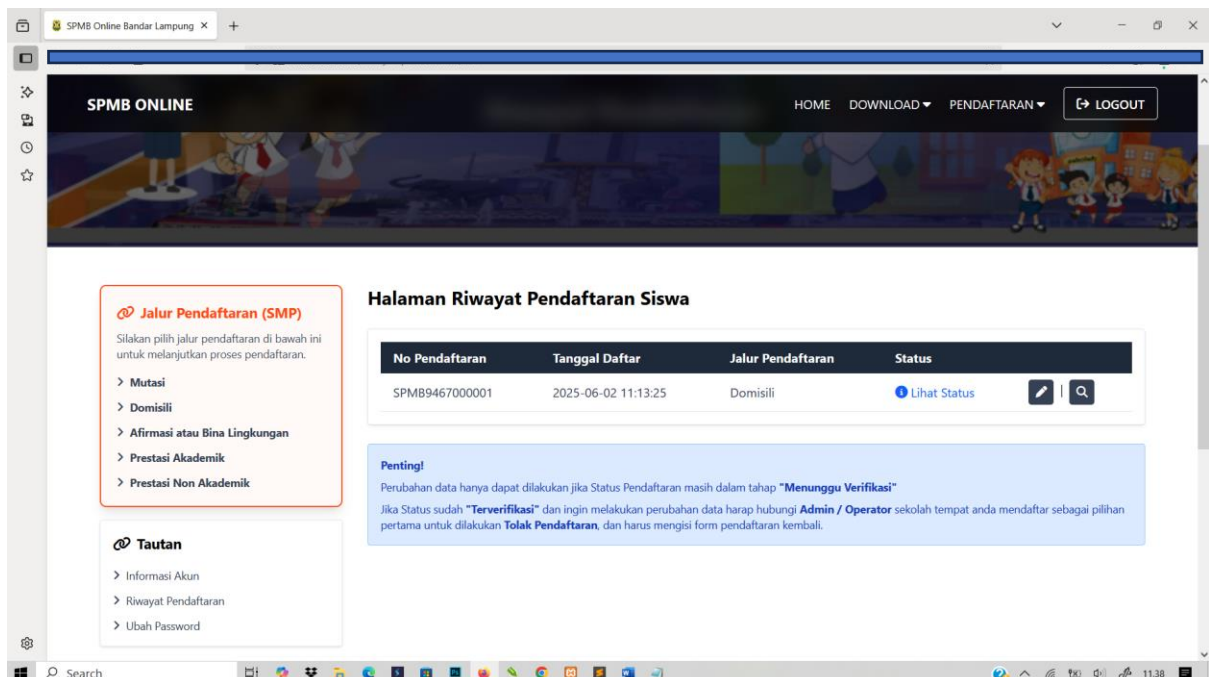


Selanjutnya lakukan pengecekan secara bertahap melalui menu Riwayat Pendaftaran

**Penting!** Perubahan data hanya dapat dilakukan jika Status Pendaftaran masih dalam tahap "**Menunggu Verifikasi**"

Jika Status sudah "**Terverifikasi**" dan ingin melakukan perubahan data harap hubungi **Admin / Operator** sekolah tempat anda mendaftar sebagai pilihan pertama untuk dilakukan **Tolak Pendaftaran**, dan harus mengisi form pendaftaran kembali.

Apabila sudah mendaftar tidak diperkenankan untuk mendaftar pada jalur lain selagi dalam tahap proses verifikasi dan jadwal yang sama

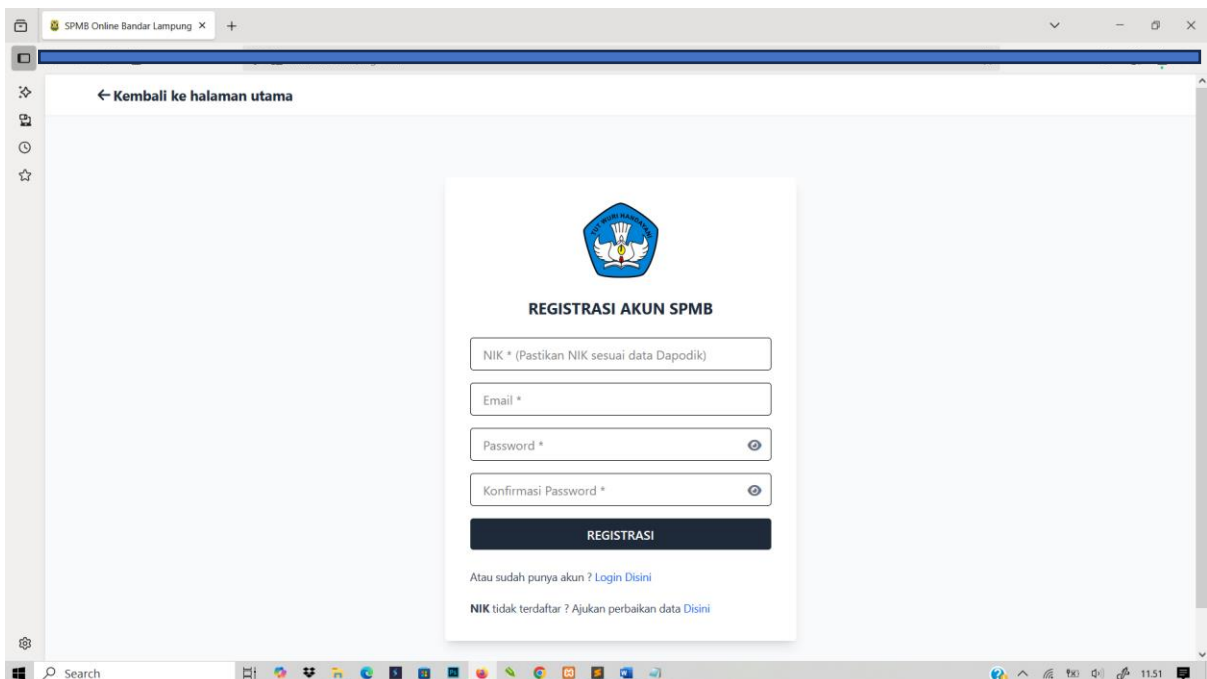


## PENDAFTARAN JALUR PRESTASI KADEMIK

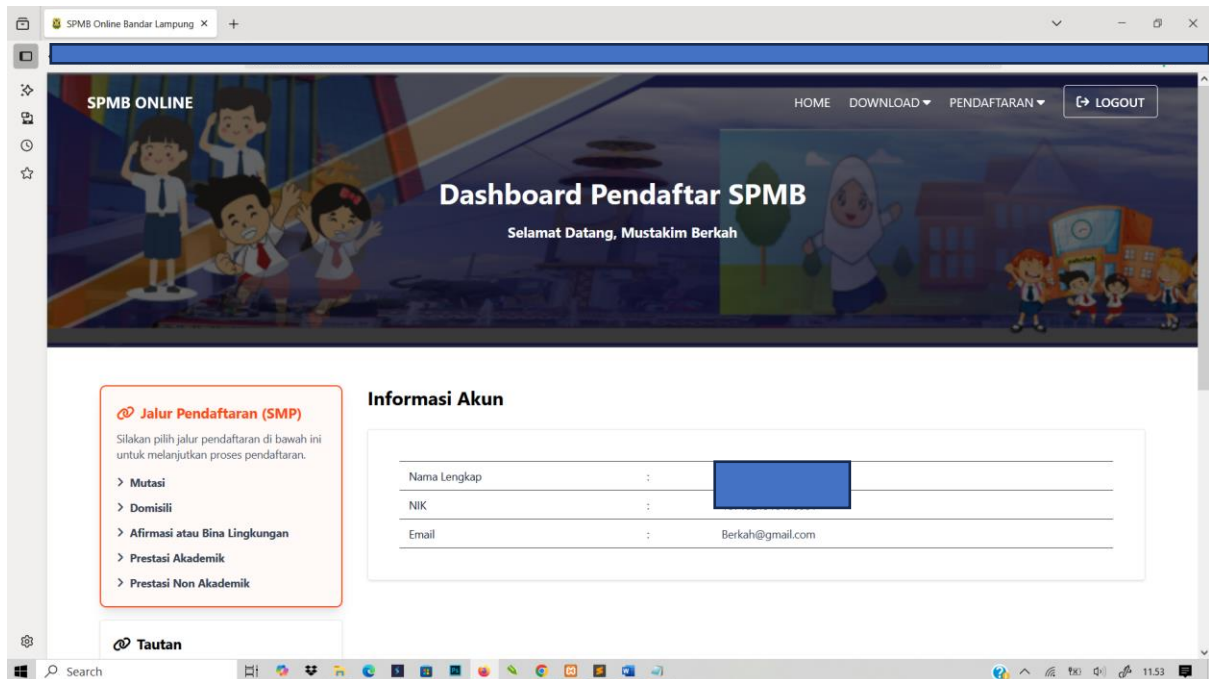
Bukan halaman pada menu Registrasi/login



Lakukan Registrasi akun

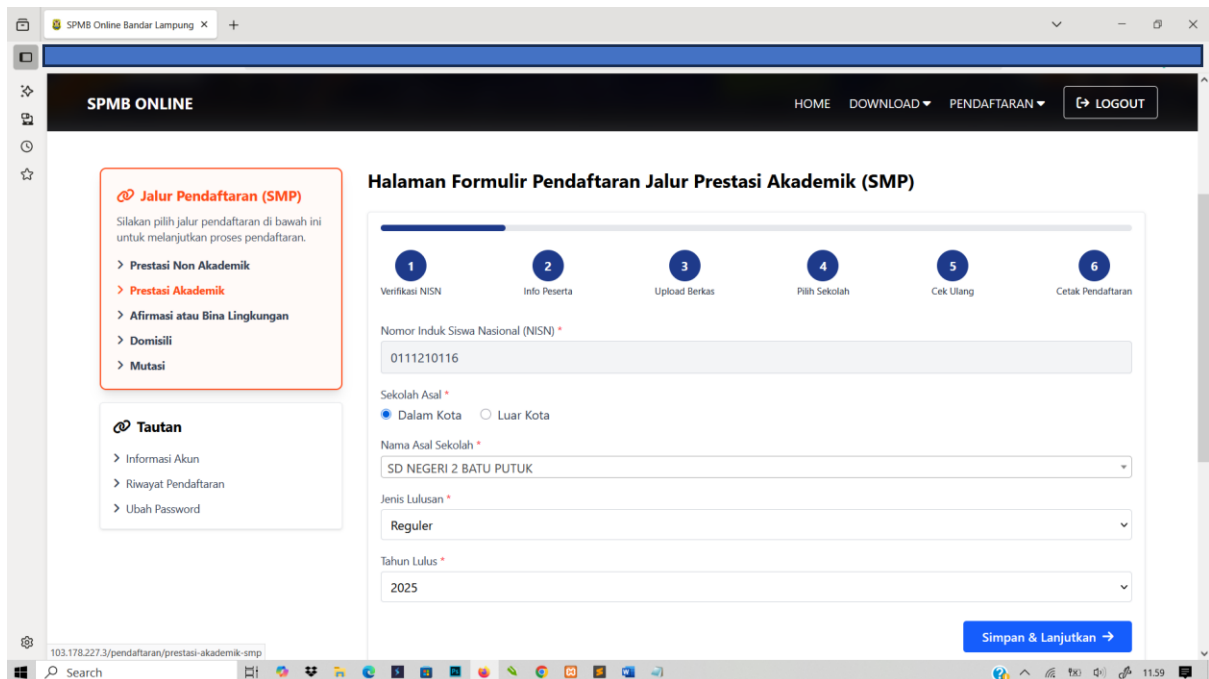


Apabila berhasil Registrasi akan diarahkan pada halaman dashboard pendaftar



Pilih jalur Pendaftaran Prestasi Akademik

Lengkapi Formulir Tahapan 1 pilih asal sekolah Dalam atau Luar Kota → Pilih nama Sekolah asal jenis lulusan dan tahun lulusan lalu klik simpan dan lanjutkan



Selanjutnya Formulir tahap 2 untuk melengkapi biodata dan alamat

**Halaman Formulir Pendaftaran Jalur Prestasi Akademik (SMP)**

1 Verifikasi NISN   2 Info Peserta   3 Upload Berkas   4 Pilih Sekolah   5 Cek Ulang   6 Cetak Pendaftaran

**Biodata Siswa**

Nama Lengkap:

Tanggal Lahir:

Jenis Kelamin:

Tempat Lahir:

**Alamat Siswa**

Kecamatan:

Kelurahan:

Alamat Jalan:

Input kolom pencarian peta wilayah/maps berdasarkan Kecamatan atau Kelurahan geser dan tempatkan Titik koordinat sesuai dengan alamat rumah yang sebenarnya (Sesuai KK)

**Maps**

Silakan **KLIK MAP** kemudian **GESER PIN MAP** atau **ZOOM IN/OUT MAP** di bawah ini untuk menentukan alamat anda

Ketik Kecamatan / Kelurahan untuk mencari alamat anda

Pastikan **TITIK PADA PETA** sesuai dengan Alamat Rumah Siswa

**Data Informasi Orang Tua / Wali**

Scrol kebawah lanjutkan pengisian biodata yang belum lengkap

The screenshot shows the 'Data Informasi Orang Tua / Wali' section of the SPMB ONLINE application. It contains several input fields and dropdown menus for entering parent or guardian details. The fields are organized into three rows, each representing a different parent/guardian. The first row is partially filled with 'PAINO' for the father's name and 'Buruh' for his occupation. The second row is empty. The third row is also empty. Below this section is a date field for 'Tanggal Kartu Keluarga / Surat Domisili' with a calendar icon and a note: 'Minimal Tanggal Kartu Keluarga 1 Tahun Per Tanggal 03/07/2025'.

Parent/Guardian	Nama	Pekerjaan	No. HP/Telp	Penghasilan
Ayah	PAINO	Buruh		Rp. 1,000,000 - Rp. 1,999,999
Ibu	KARTI	Buruh		Rp. 1,000,000 - Rp. 1,999,999
Wali		Buruh		Rp. 1,000,000 - Rp. 1,999,999

Tanggal Kartu Keluarga / Surat Domisili \*  
mm / dd / yyyy

Minimal Tanggal Kartu Keluarga 1 Tahun Per Tanggal 03/07/2025

Lanjutkan pengisian Data Nilai Rapor Kelas 4 (Semester 1 & 2) lalu klik simpan dan lanjut

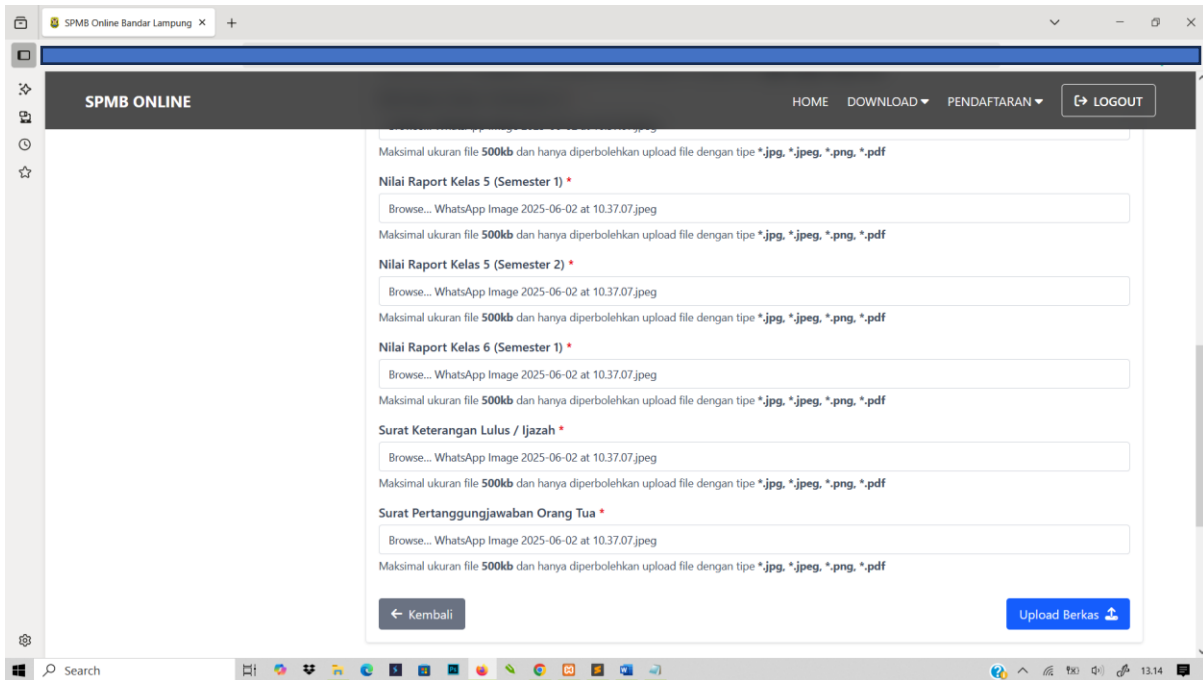
The screenshot shows the 'Data Nilai Rapor Kelas 4 (Semester 1 & 2)' section of the SPMB ONLINE application. It contains input fields for entering report card grades for Class 4, Semester 1 and 2. The fields are organized into three rows, each representing a different subject: Matematika, Bahasa Indonesia, and IPA. The first row is for Semester 1, and the second row is for Semester 2. The fields are currently empty. Below this section is a date field for 'Data Nilai Rapor Kelas 5 (Semester 1 & 2)' and another date field for 'Data Nilai Rapor Kelas 6 (Semester 1)'. At the bottom of the form, there are two buttons: 'Kembali' (Back) and 'Simpan & Lanjutkan' (Save & Continue).

Class	Semester	Nilai Matematika	Nilai Bahasa Indonesia	Nilai IPA
4	1			
4	2			
5	1 & 2			
6	1			

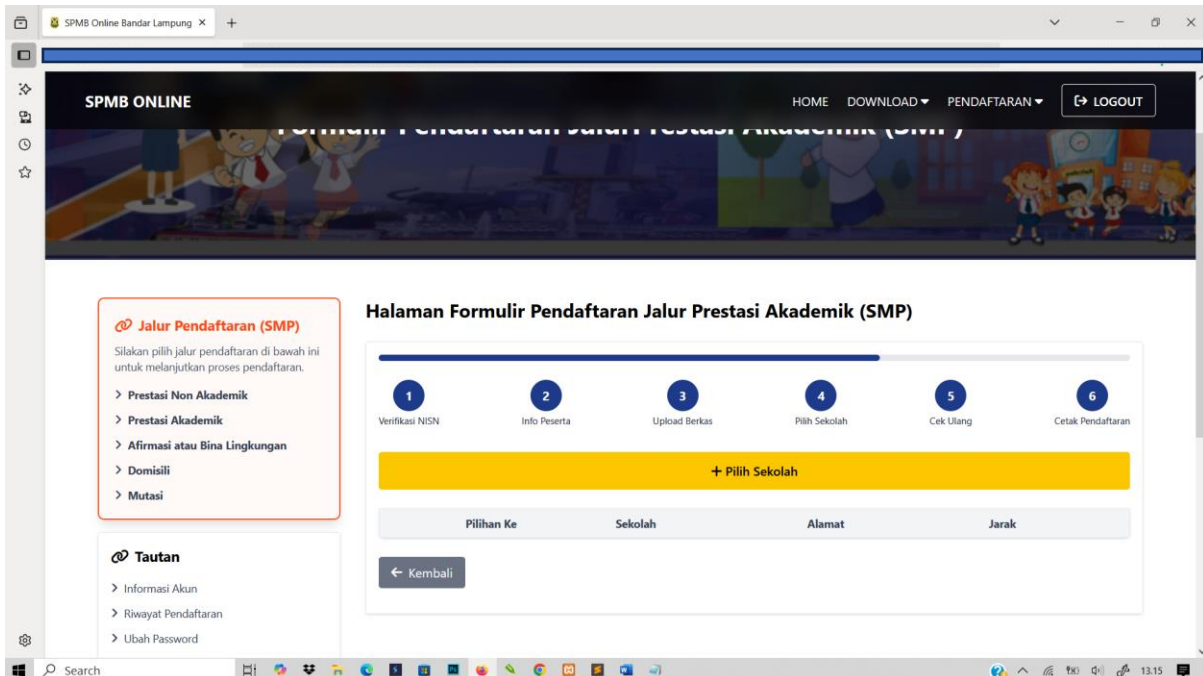
← Kembali

Simpan & Lanjutkan →

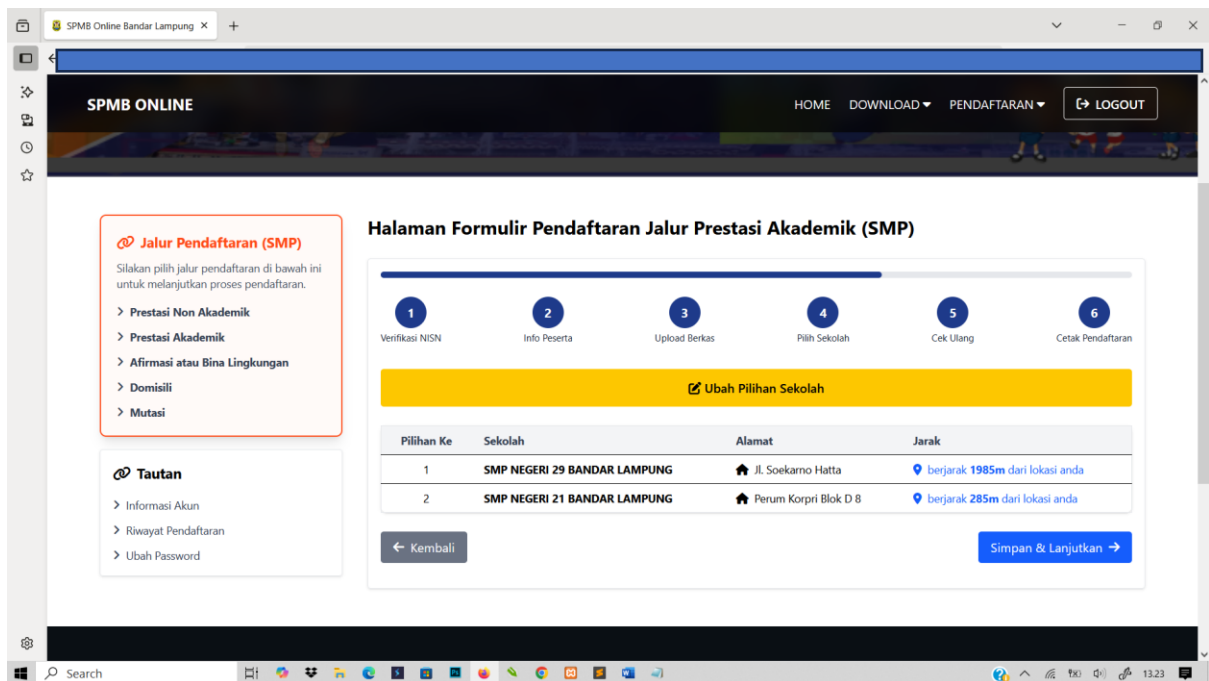
Selanjutnya tahap 3 Upload File dokumen Maksimal ukuran file 500kb dan hanya diperbolehkan upload file dengan tipe \*.jpg, \*.jpeg, \*.png, \*.pdf lalu klik tombol upload berkas pastikan file dokumen sudah terupload lalu klik simpan dan lanjut



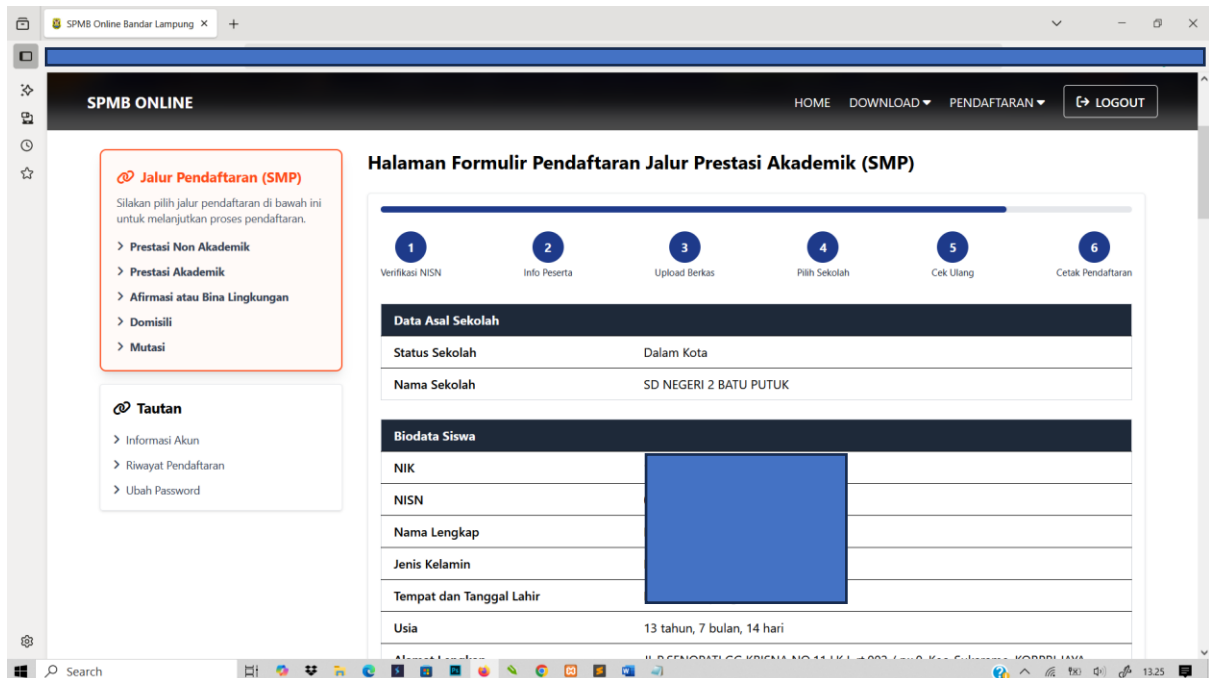
Selanjutnya tahapan 4 pilih sekolah tujuan



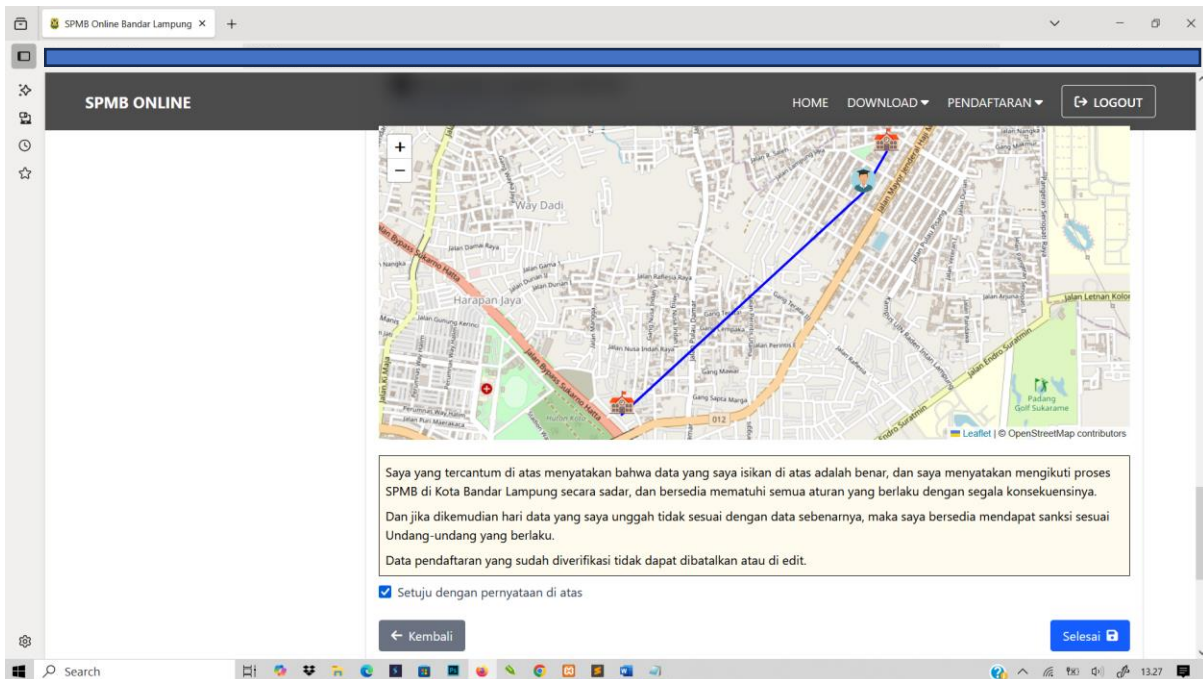
Informasi Data Sekolah Pilihan jika sudah yaki klik simpan dan kanjut



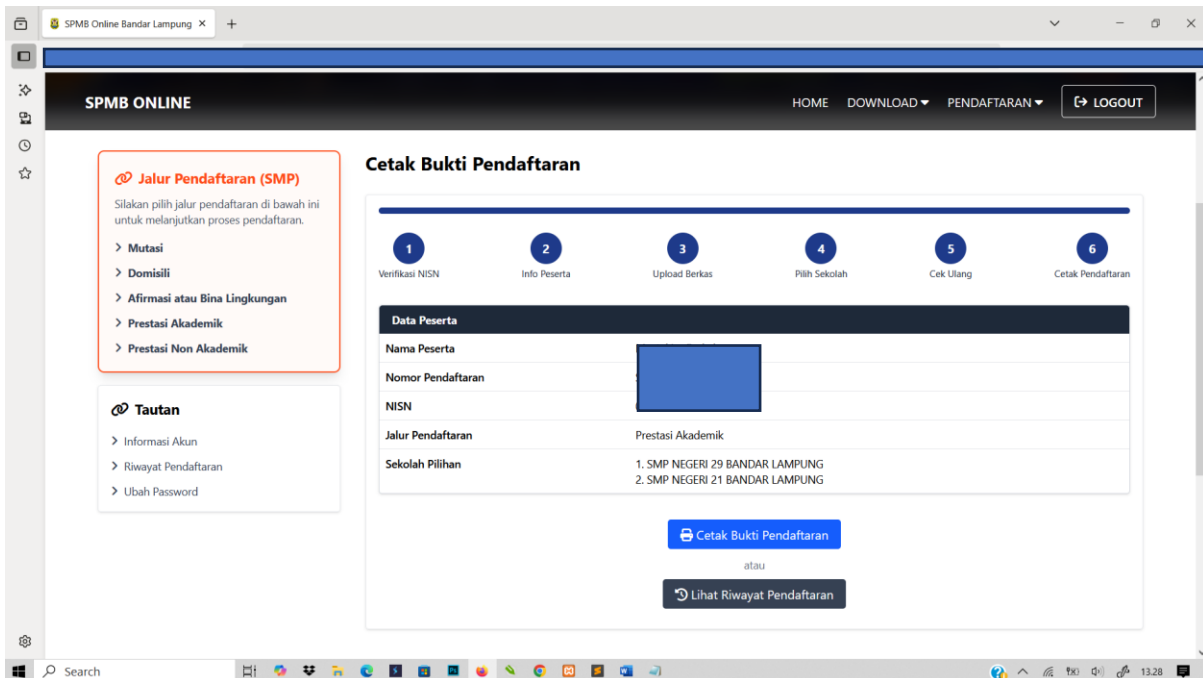
Tahap 5 selanjutnya pengecekan data pendaftaran



Jika sudah yakin dengan data pendaftaran ceklis persetujuan dan klik tombol selesai



Selanjutnya tampil informasi pendaftaran dan cetak bukti pendaftaran



Selanjutnya pantau status pendaftaran secara bertahap pada menu riwayat pendaftaran

**Penting!** Perubahan data hanya dapat dilakukan jika Status Pendaftaran masih dalam tahap **"Menunggu Verifikasi"**

Jika Status sudah **"Terverifikasi"** dan ingin melakukan perubahan data harap hubungi **Admin / Operator** sekolah tempat anda mendaftar sebagai pilihan pertama untuk dilakukan **Tolak Pendaftaran**, dan harus mengisi form pendaftaran kembali.

Apabila sudah mendaftar tidak diperkenankan untuk mendaftar pada jalur lain selagi dalam tahap proses verifikasi dan jadwal yang sama

**SPMB ONLINE** HOME DOWNLOAD PENDAFTARAN LOGOUT

**Jalur Pendaftaran (SMP)**  
Silakan pilih jalur pendaftaran di bawah ini untuk melanjutkan proses pendaftaran.

- > Mutasi
- > Domisili
- > Afirmasi atau Bina Lingkungan
- > Prestasi Akademik
- > Prestasi Non Akademik

**Tautan**

- > Informasi Akun
- > Riwayat Pendaftaran
- > Ubah Password

### Halaman Riwayat Pendaftaran Siswa

No Pendaftaran	Tanggal Daftar	Jalur Pendaftaran	Status
SPMB0116000001	2025-06-02 13:03:23	Prestasi Akademik	<a href="#">Lihat Status</a>

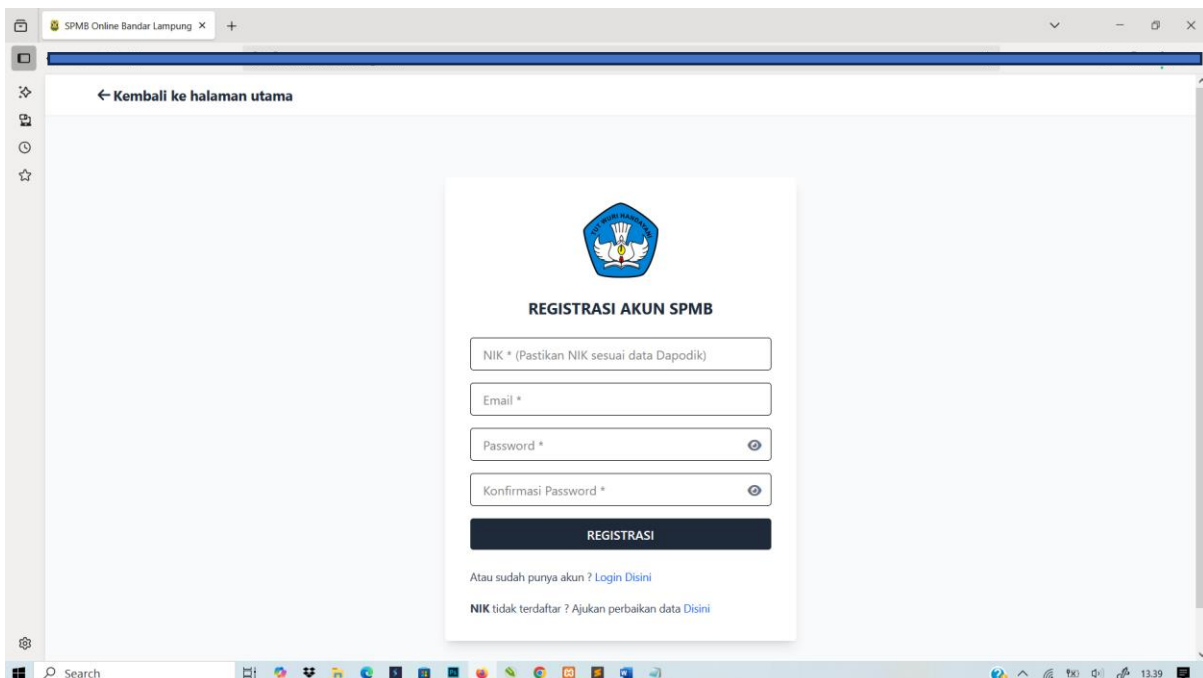
**Penting!**  
Perubahan data hanya dapat dilakukan jika Status Pendaftaran masih dalam tahap **"Menunggu Verifikasi"**  
Jika Status sudah **"Terverifikasi"** dan ingin melakukan perubahan data harap hubungi **Admin / Operator** sekolah tempat anda mendaftar sebagai pilihan pertama untuk dilakukan **Tolak Pendaftaran**, dan harus mengisi form pendaftaran kembali.

## PENDAFTARAN JALUR PRESTASI NON KADEMIK

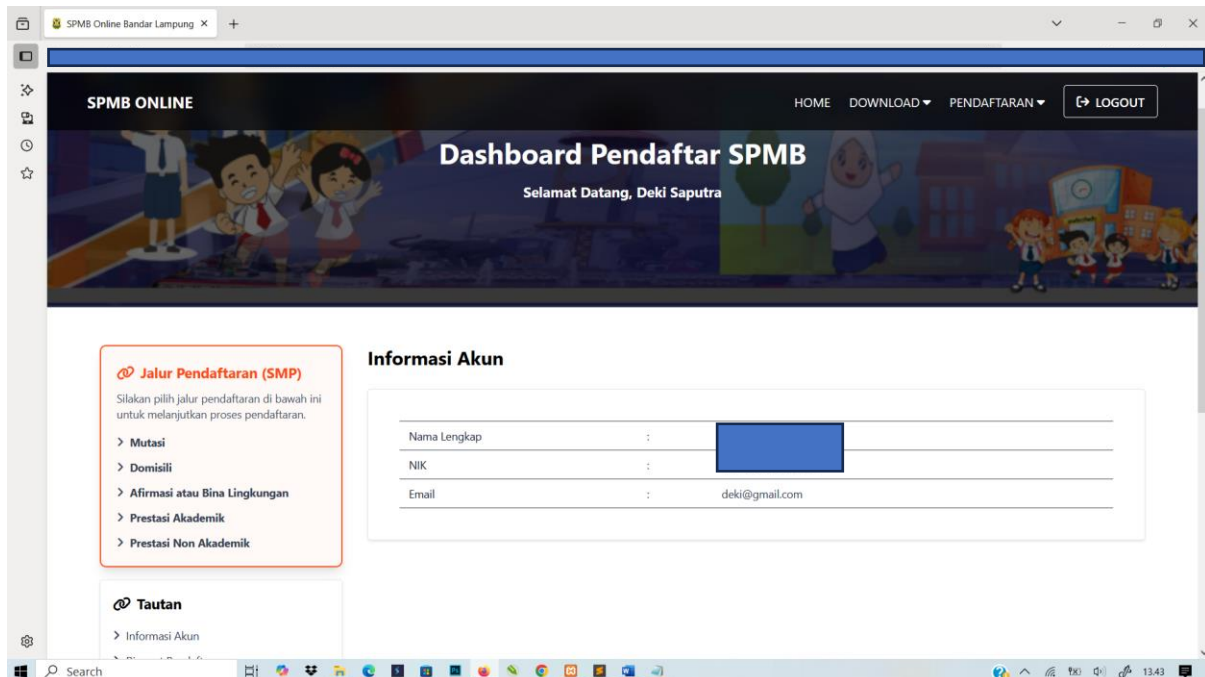
Bukan halaman pada menu Registrasi/login



Lakukan Registrasi akun

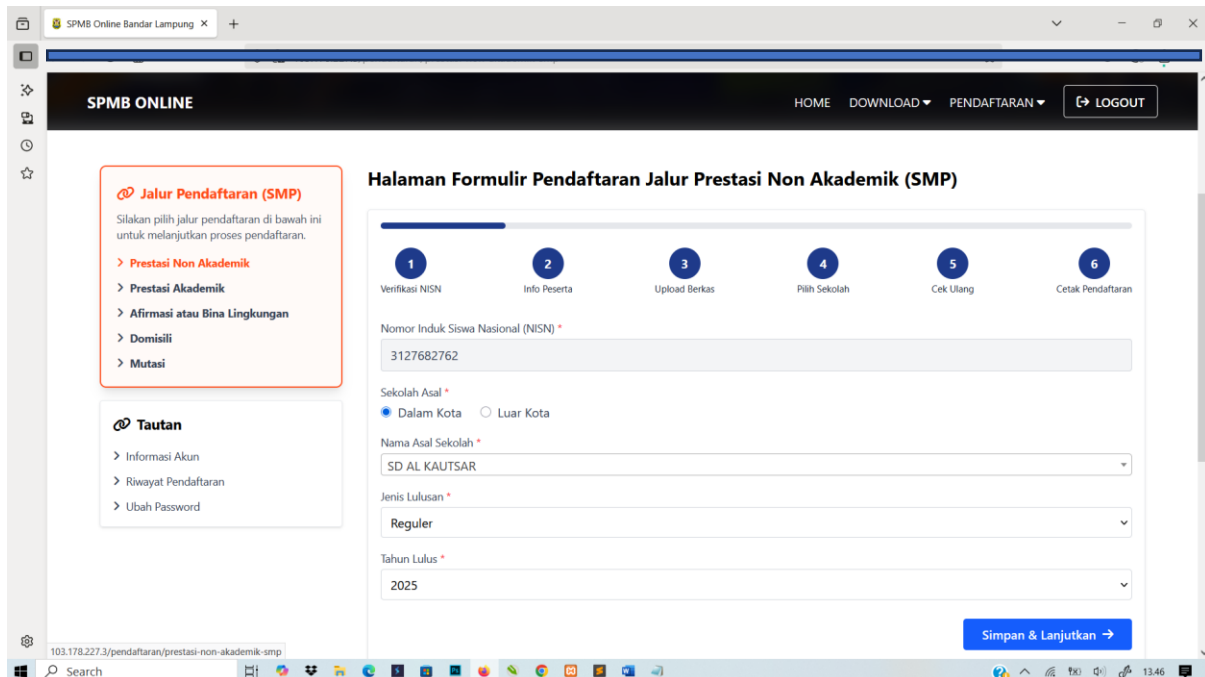


Setelah berhasil registrasi akan di tampilkan halaman dashboard Pendaftar



Selanjutnya pilih jalur pendaftaran Prestasi Non Akademik

Lengkapi Formulir Tahapan 1 pilih asal sekolah Dalam atau Luar Kota → Pilih nama Sekolah asal jenis lulusan dan tahun lulusan lalu klik simpan dan lanjutkan



## Tahapan 2 lengkapi form biodata pendaftaran

**SPMB ONLINE** HOME DOWNLOAD PENDAFTARAN LOGOUT

### Halaman Formulir Pendaftaran Jalur Prestasi Non Akademik (SMP)

- 1 Verifikasi NISN
- 2 Info Peserta
- 3 Upload Berkas
- 4 Pilih Sekolah
- 5 Cek Ulang
- 6 Cetak Pendaftaran

#### Biodata Siswa

Nama Lengkap:

Tanggal Lahir:

Jenis Kelamin:

Tempat Lahir:

#### Alamat Siswa

Kecamatan:

Kelurahan:

Alamat Jalan:

RT:  RW:

Input kolom pencarian peta wilayah/maps berdasar Kecamatan atau Kelurahan geser dan tempatkan Titik koordinat sesuai dengan alamat rumah yang sebenarnya (Sesuai KK)

**SPMB ONLINE** HOME DOWNLOAD PENDAFTARAN LOGOUT

### Maps

Silakan KLIK MAP kemudian GESER PIN MAP atau ZOOM IN/OUT MAP di bawah ini untuk menentukan alamat anda

N O Gading

Kuripan

Resawahan

Pastikan TITIK PADA PETA sesuai dengan Alamat Rumah Siswa

#### Data Informasi Orang Tua / Wali

Nama Ayah:

Pekerjaan Ayah:

Selanjutnya lengkapi biodata yang belum lengkap dan input jenis kejuaraan prestasi non akademik

Jika sudah yakin klik tombol simpan dan lanjut

The screenshot shows the SPMB ONLINE registration form. The form includes the following fields and sections:

- Personal Information:** No. HP/Telp Wali, Penghasilan Wali (Rp. 500,000 - Rp. 999,999).
- Tanggal Kartu Keluarga / Surat Domisili \***: 05 / 10 / 2023. Minimal Tanggal Kartu Keluarga 1 Tahun Per Tanggal 03/07/2025.
- Prestasi Yang Dimiliki (Akademik/Non Akademik)**:
  - Jenis Prestasi: Nama cabang kejuaraan Karate
  - Juara Prestasi: Provinsi Juara 1
- Tahfidz Al-Qur'an**: Hafidz Al-Qur'an: Tidak Memiliki Prestasi

Buttons: ← Kembali, Simpan & Lanjutkan →

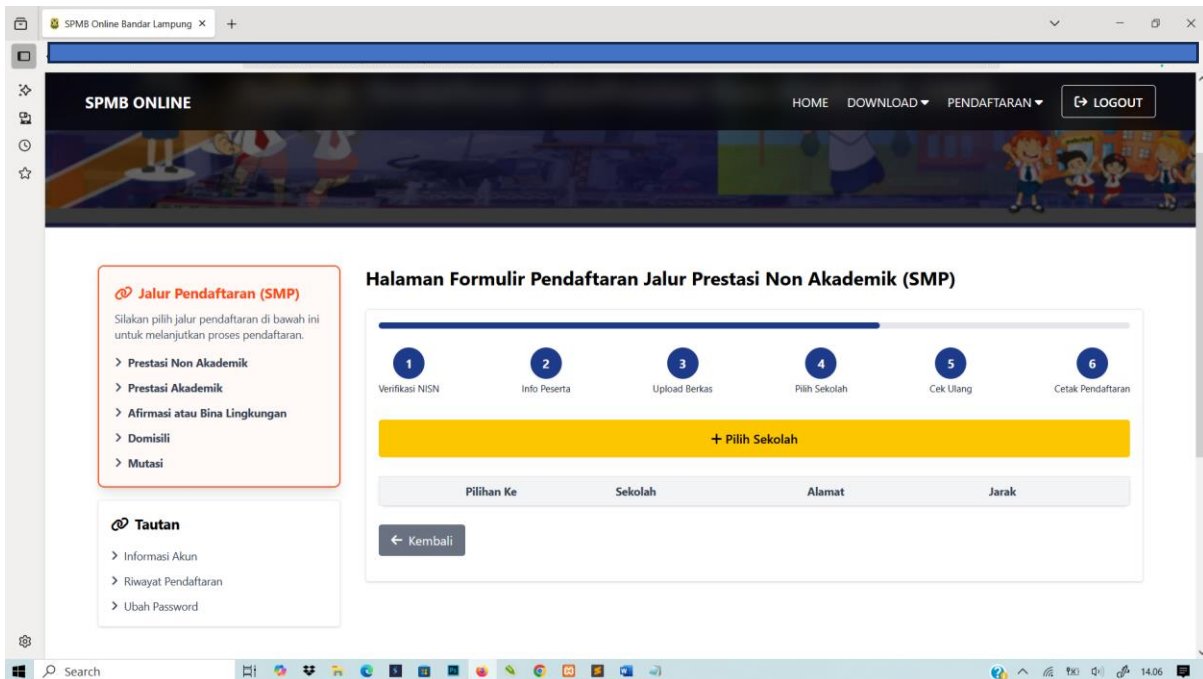
Selanjutnya tahap 3 Upload File dokumen Maksimal ukuran file 500kb dan hanya diperbolehkan upload file dengan tipe \*.jpg, \*.jpeg, \*.png, \*.pdf lalu klik tombol upload berkas pastikan file dokumen sudah terupload lalu klik simpan dan lanjut

The screenshot shows the document upload stage of the SPMB ONLINE registration process. The form includes the following sections and fields:

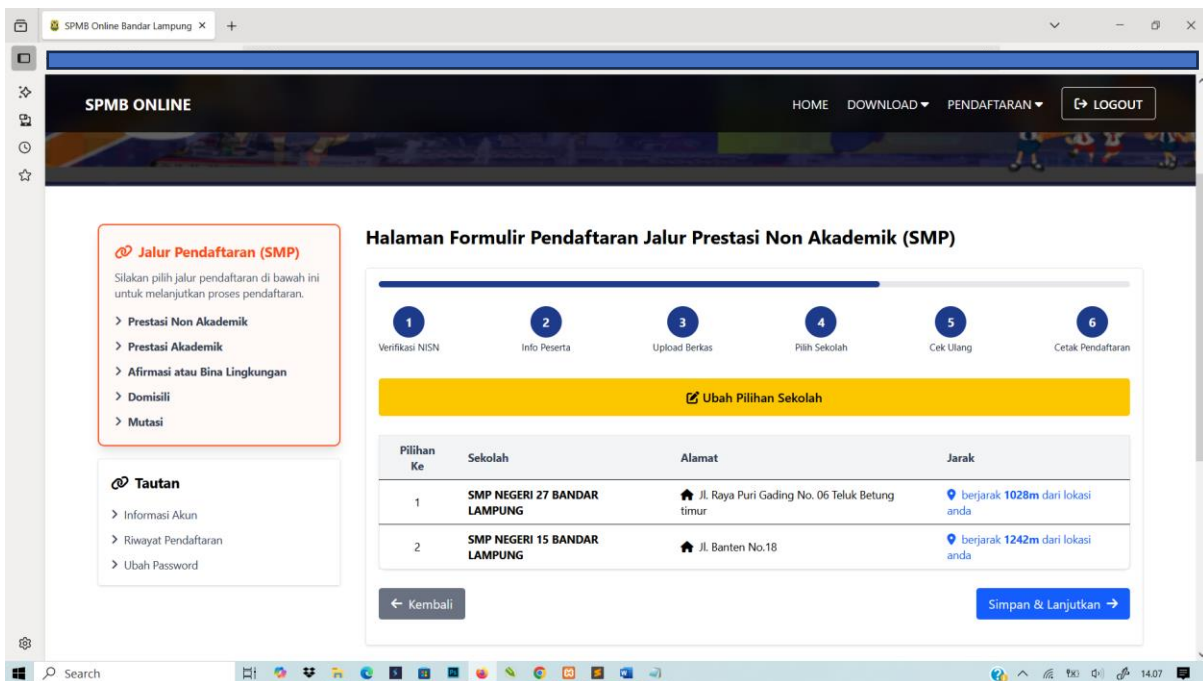
- Mutasi**
- Tautan**: Informasi Akun, Riwayat Pendaftaran, Ubah Password
- Upload Documents:**
  - Kartu Keluarga / Surat Domisili \***: Browse... WhatsApp Image 2025-06-02 at 10.37.07.jpeg. Maksimal ukuran file 500kb dan hanya diperbolehkan upload file dengan tipe \*.jpg, \*.jpeg, \*.png, \*.pdf
  - Pagam Prestasi/Tahfidz \***: Browse... WhatsApp Image 2025-06-02 at 10.37.07.jpeg. Maksimal ukuran file 800kb dan hanya diperbolehkan upload file dengan tipe \*.jpg, \*.jpeg, \*.png, \*.pdf
  - Pas Foto \***: Browse... WhatsApp Image 2025-06-02 at 10.37.07.jpeg. Maksimal ukuran file 500kb dan hanya diperbolehkan upload file dengan tipe \*.jpg, \*.jpeg, \*.png, \*.pdf
  - Surat Keterangan Lulus / Ijazah \***: Browse... WhatsApp Image 2025-06-02 at 10.37.07.jpeg. Maksimal ukuran file 500kb dan hanya diperbolehkan upload file dengan tipe \*.jpg, \*.jpeg, \*.png, \*.pdf
  - Surat Pertanggungjawaban Orang Tua \***: Browse... WhatsApp Image 2025-06-02 at 10.37.07.jpeg. Maksimal ukuran file 500kb dan hanya diperbolehkan upload file dengan tipe \*.jpg, \*.jpeg, \*.png, \*.pdf

Buttons: ← Kembali, Upload Berkas

Selanjutnya pilih sekolah tujuan



Menampilkan informasi data Sekolah pilihan, edit apabila mau ada perubahan nama sekolah pilihan jika sudah yakin klik tombol simpan dan lanjut



Cek ulang data pendaftaran apabila ada perbaikan silahkan klik tombol kembali dan apabila sudah yakin ceklis pernyataan pendaftaran lalu klik tombol selesai

The screenshot shows the 'Halaman Formulir Pendaftaran Jalur Prestasi Non Akademik (SMP)' page. On the left, there is a navigation menu with 'Jalur Pendaftaran (SMP)' highlighted, containing options like 'Prestasi Non Akademik', 'Prestasi Akademik', 'Afirmasi atau Bina Lingkungan', 'Domisili', and 'Mutasi'. Below it is the 'Tautan' section with links for 'Informasi Akun', 'Riwayat Pendaftaran', and 'Ubah Password'. The main form area has a progress bar with six steps: 1. Verifikasi NISN, 2. Info Peserta, 3. Upload Berkas, 4. Pilih Sekolah, 5. Cek Ulang, and 6. Cetak Pendaftaran. The 'Data Asal Sekolah' section shows 'Status Sekolah' as 'Dalam Kota' and 'Nama Sekolah' as 'SD AL KAUTSAR'. The 'Biodata Siswa' section includes fields for NIK, NISN, Nama Lengkap, Jenis Kelamin, Tempat dan Tanggal Lahir, Usia (13 tahun, 2 bulan, 19 hari), and Alamat Lengkap (Sinar Mulya, rt.02 / rw.0, Kec. Teluk Betung Timur, Keteguhan).

The screenshot shows the 'Cek Ulang' step of the registration process. It features a map of Bandar Lampung with a blue line indicating a route. Below the map is a declaration statement: 'Saya yang tercantum di atas menyatakan bahwa data yang saya isikan di atas adalah benar, dan saya menyatakan mengikuti proses SPMB di Kota Bandar Lampung secara sadar, dan bersedia mematuhi semua aturan yang berlaku dengan segala konsekuensinya. Dan jika dikemudian hari data yang saya unggah tidak sesuai dengan data sebenarnya, maka saya bersedia mendapat sanksi sesuai Undang-undang yang berlaku. Data pendaftaran yang sudah diverifikasi tidak dapat dibatalkan atau di edit.' There is a checked checkbox for 'Setuju dengan pernyataan di atas' and two buttons: 'Kembali' and 'Selesai'.

Selanjutnya informasi pendaftaran dan cetak bukti pendaftaran

**Jalur Pendaftaran (SMP)**  
Silakan pilih jalur pendaftaran di bawah ini untuk melanjutkan proses pendaftaran.

- > Mutasi
- > Domisili
- > Afirmasi atau Bina Lingkungan
- > Prestasi Akademik
- > Prestasi Non Akademik

**Tautan**

- > Informasi Akun
- > Riwayat Pendaftaran
- > Ubah Password

### Cetak Bukti Pendaftaran

- 1 Verifikasi NISN
- 2 Info Peserta
- 3 Upload Berkas
- 4 Pilih Sekolah
- 5 Cek Ulang
- 6 Cetak Pendaftaran

Data Peserta	
Nama Peserta	
Nomor Pendaftaran	SPMB2762000002
NISN	3127682762
Jalur Pendaftaran	Prestasi Non Akademik
Sekolah Pilihan	1. SMP NEGERI 27 BANDAR LAMPUNG 2. SMP NEGERI 15 BANDAR LAMPUNG

[Cetak Bukti Pendaftaran](#)

atau

[Lihat Riwayat Pendaftaran](#)

Menunggu jadwal test yang akan dilaksanakan. Silakan hubungi pihak sekolah untuk info lebih lanjut terkait jadwal pelaksanaan test

Selanjutnya pantau status pendaftaran secara bertahap pada menu riwayat pendaftaran

**Penting!** Perubahan data hanya dapat dilakukan jika Status Pendaftaran masih dalam tahap **"Menunggu Verifikasi"**

Jika Status sudah **"Terverifikasi"** dan ingin melakukan perubahan data harap hubungi **Admin / Operator** sekolah tempat anda mendaftar sebagai pilihan pertama untuk dilakukan **Tolak Pendaftaran**, dan harus mengisi form pendaftaran kembali.

Apabila sudah mendaftar tidak diperkenankan untuk mendaftar pada jalur lain selagi dalam tahap proses verifikasi dan jadwal yang sama

### Riwayat Pendaftaran

#### Halaman Riwayat Pendaftaran Siswa

No Pendaftaran	Tanggal Daftar	Jalur Pendaftaran	Status
SPMB2762000002	2025-06-02 13:47:10	Prestasi Non Akademik	<a href="#">Lihat Status</a>

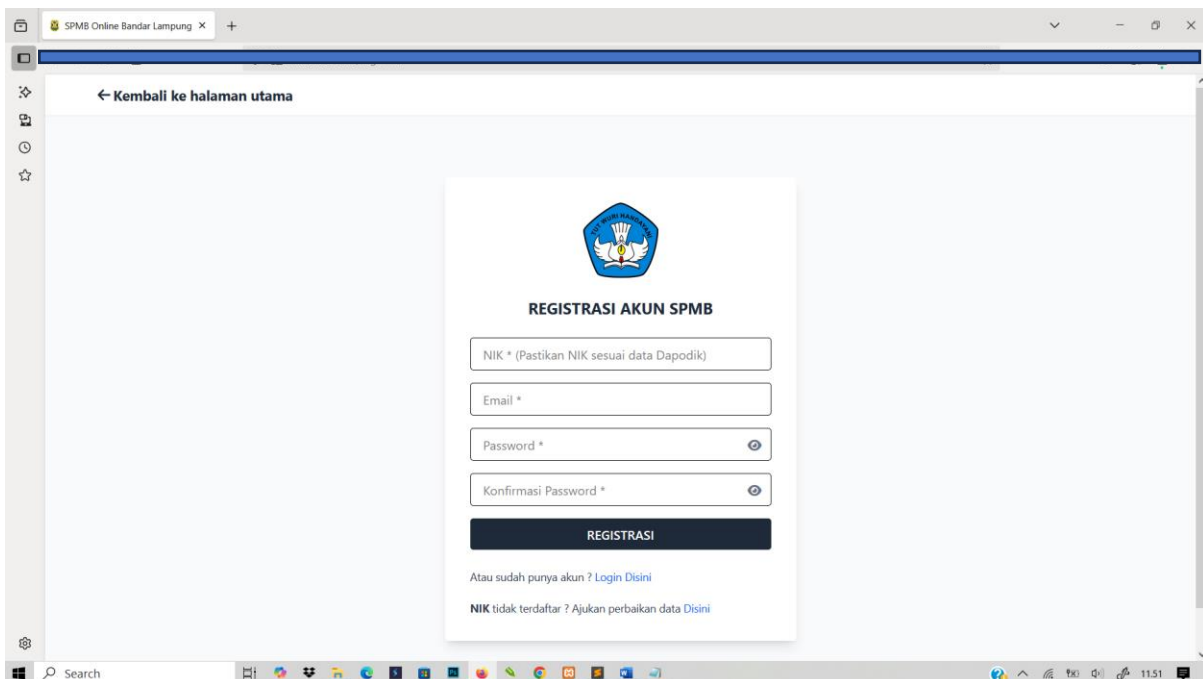
**Penting!**  
Perubahan data hanya dapat dilakukan jika Status Pendaftaran masih dalam tahap **"Menunggu Verifikasi"**  
Jika Status sudah **"Terverifikasi"** dan ingin melakukan perubahan data harap hubungi **Admin / Operator** sekolah tempat anda mendaftar sebagai pilihan pertama untuk dilakukan **Tolak Pendaftaran**, dan harus mengisi form pendaftaran kembali.

## PENDAFTARAN JALUR AFIRMASI SD DAN SMP

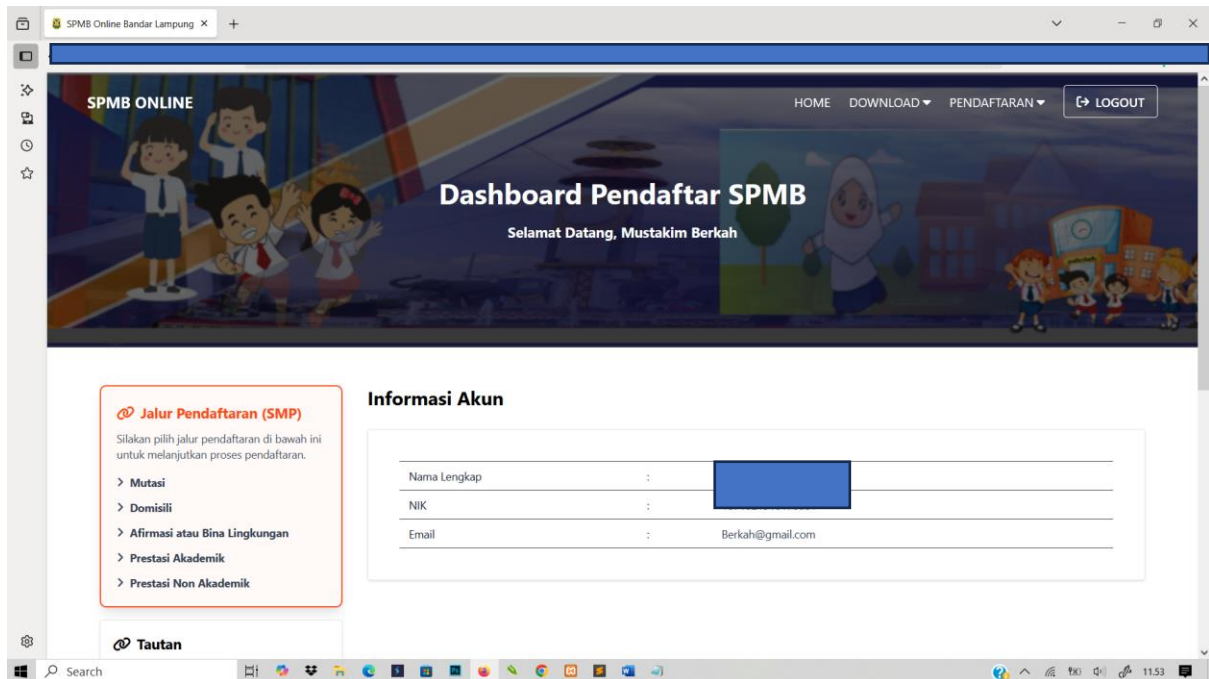
Bukan halaman pada menu Registrasi/login



Lakukan Registrasi akun

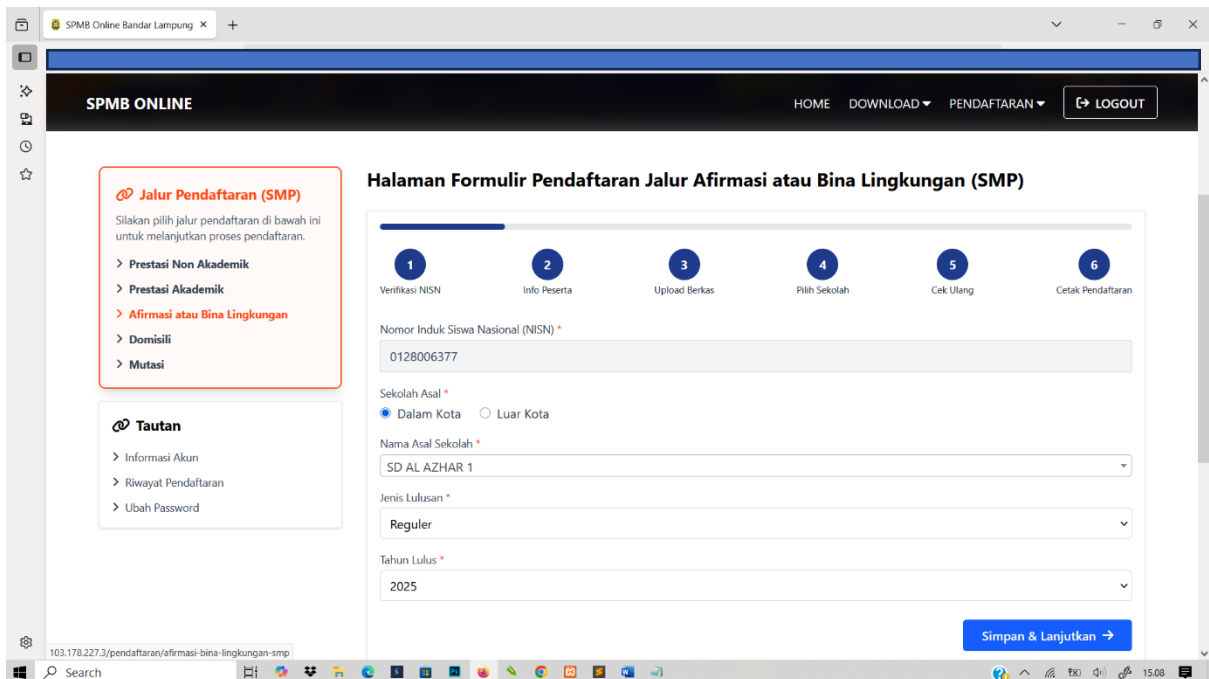


Apabila berhasil Registrasi akan diarahkan pada halaman dashboard pendaftar



Pilih jalur Pendaftaran Afiriasi

Lengkapi Formulir Tahapan 1 pilih asal sekolah Dalam atau Luar Kota ➡ Pilih nama Sekolah asal jenis lulusan dan tahun lulusan lalu klik simpan dan lanjutkan



## Tahap 2 lengkapi biodata pendaftaran

The screenshot shows the 'Halaman Formulir Pendaftaran Jalur Afirmasi atau Bina Lingkungan (SMP)' page. The page has a dark header with 'SPMB ONLINE' and navigation links: HOME, DOWNLOAD, PENDAFTARAN, and LOGOUT. A sidebar on the left contains a 'Jalur Pendaftaran (SMP)' section with links for 'Prestasi Non Akademik', 'Prestasi Akademik', 'Afirmasi atau Bina Lingkungan', 'Domisili', and 'Mutasi'. Below this is a 'Tautan' section with links for 'Informasi Akun', 'Riwayat Pendaftaran', and 'Ubah Password'. The main content area features a progress bar with six steps: 1. Verifikasi NISN, 2. Info Peserta, 3. Upload Berkas, 4. Pilih Sekolah, 5. Cek Ulang, and 6. Cetak Pendaftaran. The 'Biodata Siswa' section includes fields for 'Nama Lengkap' (with a blue highlight), 'Tanggal Lahir' (2012-04-27), 'Jenis Kelamin' (Laki-Laki), and 'Tempat Lahir' (Bandar Lampung). The 'Alamat Siswa' section includes dropdowns for 'Kecamatan' (KEC. PANJANG) and 'Kelurahan' (SRENGSEM), and a text field for 'Alamat Jalan' (Srengsem LK I).

Input kolom pencarian peta wilayah/maps berdasarkan Kecamatan atau Kelurahan geser dan tempatkan Titik koordinat sesuai dengan alamat rumah yang sebenarnya (Sesuai KK)

The screenshot shows the 'Maps' section of the SPMB Online registration form. A yellow instruction box says: 'Silakan KLIK MAP kemudian GESER PIN MAP atau ZOOM IN/OUT MAP di bawah ini untuk menentukan alamat anda'. Below this is a search input field containing 'SRENGSEM'. The map shows a satellite view of the Srengsem area in Bandar Lampung, with a blue location pin placed on the map. A red text instruction below the map reads: 'Pastikan TITIK PADA PETA sesuai dengan Alamat Rumah Siswa'. Below the map is a section titled 'Data Informasi Orang Tua / Wali'.

Lengkapi biodata yang belum lengkap dan inputkan tanggal KK sesuai dengan Kartu Keluarga lalu klik simpan dan lanjut

The screenshot shows the SPMB ONLINE registration form. The form is titled "SPMB ONLINE" and has a navigation bar with "HOME", "DOWNLOAD", "PENDAFTARAN", and "LOGOUT". The form fields are as follows:

Maltha Mihandika	Buruh
No. HP/Telp Ayah	Penghasilan Ayah Rp. 1,000,000 - Rp. 1,999,999
Nama Ibu Febriyantika	Pekerjaan Ibu Buruh
No. HP/Telp Ibu	Penghasilan Ibu Rp. 1,000,000 - Rp. 1,999,999
Nama Wali	Pekerjaan Wali Buruh
No. HP/Telp Wali	Penghasilan Wali Rp. 1,000,000 - Rp. 1,999,999

Tanggal Kartu Keluarga / Surat Domisili \*

04 / 13 / 2023

Minimal Tanggal Kartu Keluarga 1 Tahun Per Tanggal 03/07/2025

Buttons: ← Kembali, Simpan & Lanjutkan →

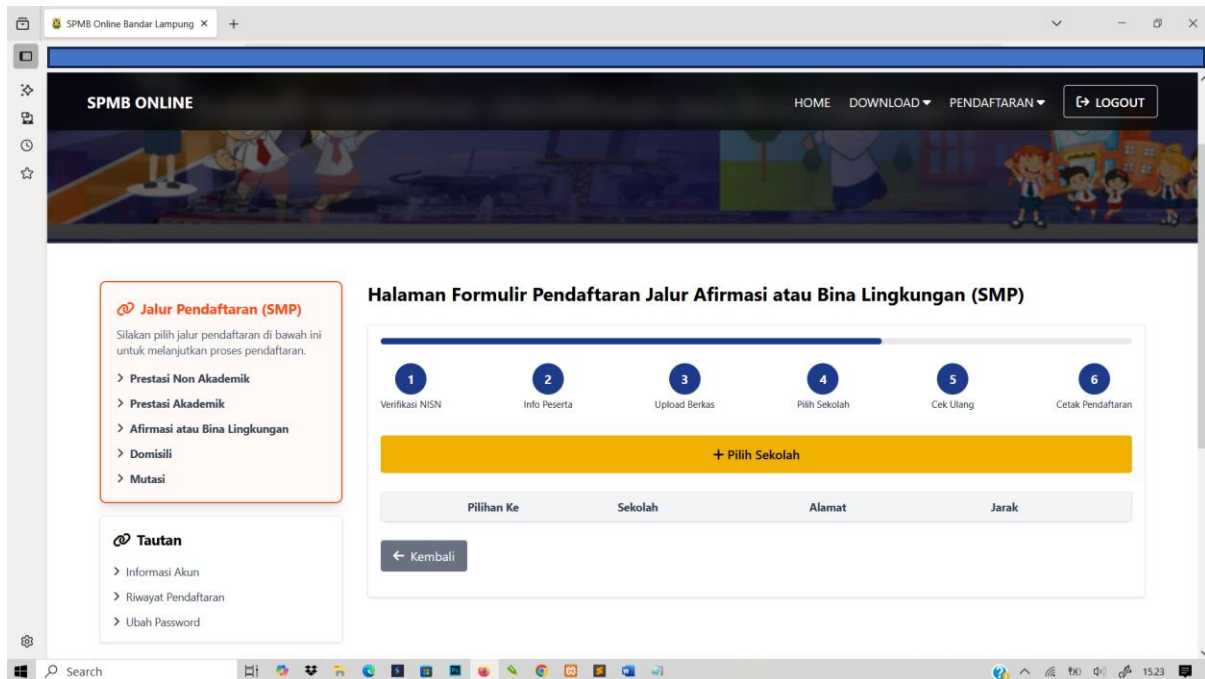
Selanjutnya tahap 3 Upload File dokumen Maksimal ukuran file 500kb dan hanya diperbolehkan upload file dengan tipe \*.jpg, \*.jpeg, \*.png, \*.pdf lalu klik tombol upload berkas pastikan file dokumen sudah terupload lalu klik simpan dan lanjut

The screenshot shows the SPMB ONLINE registration form at the document upload step. The form is titled "SPMB ONLINE" and has a navigation bar with "HOME", "DOWNLOAD", "PENDAFTARAN", and "LOGOUT". The form fields are as follows:

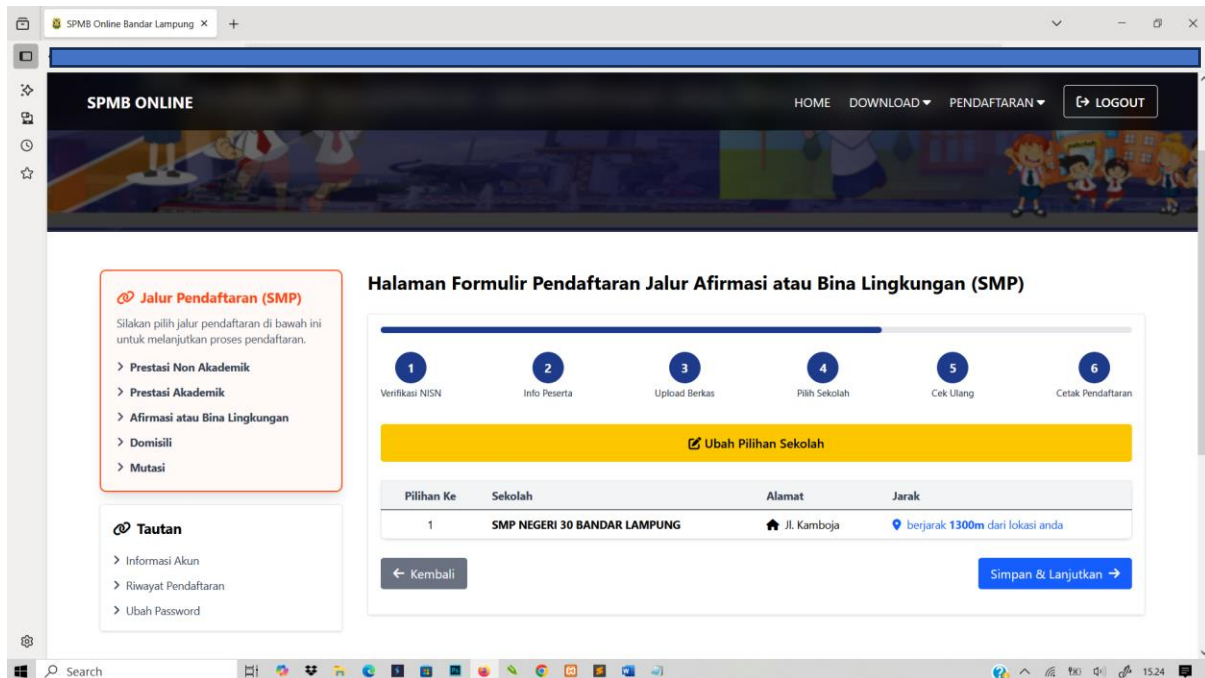
Browse... No file selected. Maksimal ukuran file 500kb dan hanya diperbolehkan upload file dengan tipe *.jpg, *.jpeg, *.png, *.pdf	
Kartu Keluarga / Surat Domisili *	
Browse... No file selected. Maksimal ukuran file 500kb dan hanya diperbolehkan upload file dengan tipe *.jpg, *.jpeg, *.png, *.pdf	
Pas Foto *	
Browse... No file selected. Maksimal ukuran file 500kb dan hanya diperbolehkan upload file dengan tipe *.jpg, *.jpeg, *.png, *.pdf	
Surat Keterangan Lulus / Ijazah *	
Browse... No file selected. Maksimal ukuran file 500kb dan hanya diperbolehkan upload file dengan tipe *.jpg, *.jpeg, *.png, *.pdf	
Surat Pertanggungjawaban Orang Tua *	
Browse... No file selected. Maksimal ukuran file 500kb dan hanya diperbolehkan upload file dengan tipe *.jpg, *.jpeg, *.png, *.pdf	
Surat Keterangan Tidak Mampu *	
Browse... No file selected. Maksimal ukuran file 500kb dan hanya diperbolehkan upload file dengan tipe *.jpg, *.jpeg, *.png, *.pdf	

Buttons: ← Kembali, Upload Berkas

## Pilih sekolah pilihan



Informasi Sekolah Pilihan, apabila sudah yakin dengan pilihan sekolah klik tombol simpan dan lanjut



Lakukan pengecekan ulang data pendaftaran, apabila sudah yakin ceklis pernyataan pendaftaran lalu klik tombol selesai

**SPMB ONLINE** HOME DOWNLOAD PENDAFTARAN LOGOUT

**Jalur Pendaftaran (SMP)**  
Silakan pilih jalur pendaftaran di bawah ini untuk melanjutkan proses pendaftaran.  
> Prestasi Non Akademik  
> Prestasi Akademik  
> Afirmasi atau Bina Lingkungan  
> Domisili  
> Mutasi

**Tautan**  
> Informasi Akun  
> Riwayat Pendaftaran  
> Ubah Password

### Halaman Formulir Pendaftaran Jalur Afirmasi atau Bina Lingkungan (SMP)

1 Verifikasi NISN 2 Info Peserta 3 Upload Berkas 4 Pilih Sekolah 5 **Cek Ulang** 6 Cetak Pendaftaran

**Data Asal Sekolah**

Status Sekolah	Dalam Kota
Nama Sekolah	SD AL AZHAR 1

**Biodata Siswa**

NIK	
NISN	
Nama Lengkap	
Jenis Kelamin	
Tempat dan Tanggal Lahir	
Usia	13 tahun, 1 bulan, 5 hari
Alamat Lengkap	Srengsem LK I, rt.001 / rw.00, Kec. Panjang, Srengsem

**SPMB ONLINE** LOGOUT

Panjang Selatan  
Srengsem

Canggih Main Office  
PT Nookta Shipyard Lampung  
Taraham

Saya yang tercantum di atas menyatakan bahwa data yang saya isikan di atas adalah benar, dan saya menyatakan mengikuti proses SPMB di Kota Bandar Lampung secara sadar, dan bersedia mematuhi semua aturan yang berlaku dengan segala konsekuensinya. Dan jika dikemudian hari data yang saya unggah tidak sesuai dengan data sebenarnya, maka saya bersedia mendapat sanksi sesuai Undang-undang yang berlaku. Data pendaftaran yang sudah diverifikasi tidak dapat dibatalkan atau di edit.

Setuju dengan pernyataan di atas

[← Kembali](#) [Selesai](#)

## Informasi pendaftaran dan cetak bukti pendaftaran

The screenshot shows the SPMB ONLINE interface. On the left, there is a sidebar with navigation options under 'Jalur Pendaftaran (SMP)' and 'Tautan'. The main content area is titled 'Cetak Bukti Pendaftaran' and features a progress bar with six steps: 1. Verifikasi NISN, 2. Info Peserta, 3. Upload Berkas, 4. Pilih Sekolah, 5. Cek Ulang, and 6. Cetak Pendaftaran. Below the progress bar is a table titled 'Data Peserta' with the following information:

Data Peserta	
Nama Peserta	[REDACTED]
Nomor Pendaftaran	SPMB6377000003
NISN	0128006377
Jalur Pendaftaran	Afirmasi atau Bina Lingkungan
Sekolah Pilihan	1. SMP NEGERI 30 BANDAR LAMPUNG

Below the table, there are two buttons: 'Cetak Bukti Pendaftaran' and 'Lihat Riwayat Pendaftaran'.

Selanjutnya pantau status pendaftaran secara bertahap pada menu riwayat pendaftaran

**Penting!** Perubahan data hanya dapat dilakukan jika Status Pendaftaran masih dalam tahap "**Menunggu Verifikasi**"

Jika Status sudah "**Terverifikasi**" dan ingin melakukan perubahan data harap hubungi **Admin / Operator** sekolah tempat anda mendaftar sebagai pilihan pertama untuk dilakukan **Tolak Pendaftaran**, dan harus mengisi form pendaftaran kembali.

Apabila sudah mendaftar tidak diperkenankan untuk mendaftar pada jalur lain selagi dalam tahap proses verifikasi dan jadwal yang sama

The screenshot shows the 'Halaman Riwayat Pendaftaran Siswa' page. It features a table with the following columns: 'No Pendaftaran', 'Tanggal Daftar', 'Jalur Pendaftaran', and 'Status'. The table contains one entry:

No Pendaftaran	Tanggal Daftar	Jalur Pendaftaran	Status
SPMB6377000003	2025-06-02 15:09:31	Afirmasi atau Bina Lingkungan	Lihat Status

Below the table, there is a blue box with a warning message:

**Penting!**  
Perubahan data hanya dapat dilakukan jika Status Pendaftaran masih dalam tahap "**Menunggu Verifikasi**"  
Jika Status sudah "**Terverifikasi**" dan ingin melakukan perubahan data harap hubungi **Admin / Operator** sekolah tempat anda mendaftar sebagai pilihan pertama untuk dilakukan **Tolak Pendaftaran**, dan harus mengisi form pendaftaran kembali.

